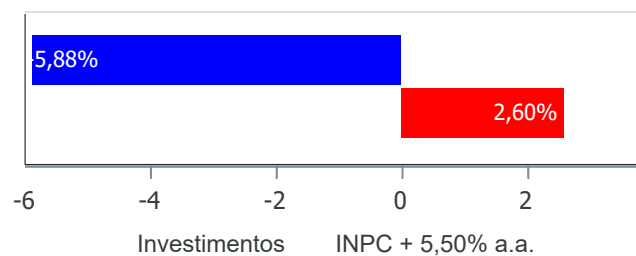


Retorno e Meta Atuarial acumulados no ano de 2020)

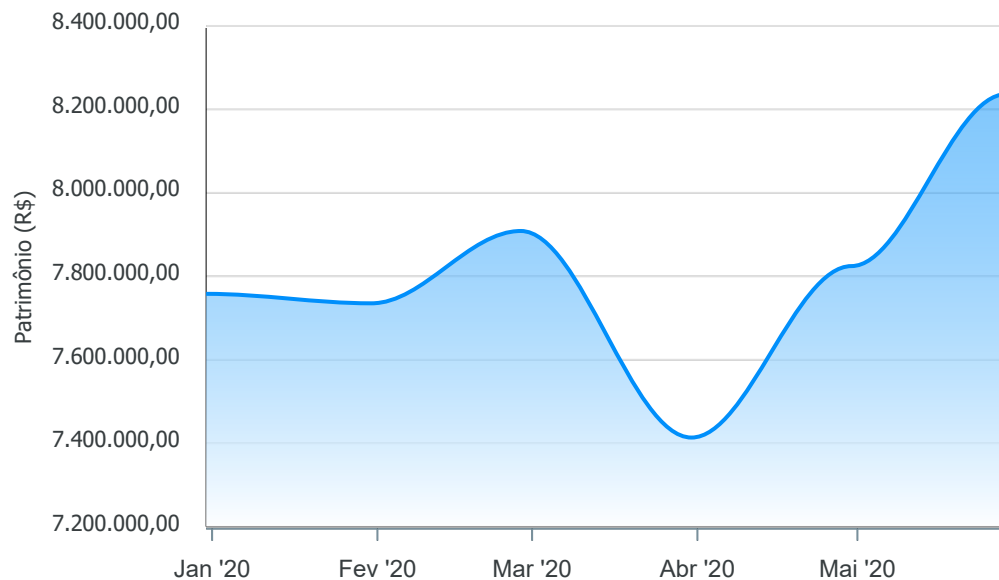
Mês	Saldo Anterior	Aplicações	Resgates	Saldo no Mês	Retorno	Retorno Acum	Retorno Mês	Retorno Acum	Meta Mês	Meta Acum	Gap Acum	VaR
Janeiro	7.758.052,46	11.344,81	41.372,57	7.735.328,46	7.303,76	7.303,76	0,09%	0,09%	0,66%	0,66%	14,28%	2,77%
Fevereiro	7.735.328,46	521.790,60	256.368,56	7.908.675,92	-92.074,58	-84.770,82	-1,15%	-1,06%	0,55%	1,22%	-86,92%	4,19%
Março	7.908.675,92	309.057,52	76.738,15	7.413.595,08	-727.400,21	-812.171,03	-8,94%	-9,90%	0,65%	1,87%	-528,15%	18,60%
Abril	7.413.595,08	505.714,27	270.507,64	7.820.259,20	171.457,49	-640.713,54	2,24%	-7,88%	0,19%	2,07%	-380,12%	9,56%
Maio	7.820.259,20	314.294,82	73.075,00	8.236.527,79	175.048,77	-465.664,77	2,17%	-5,88%	0,52%	2,60%	-226,12%	4,92%

Investimentos x Meta Atuarial



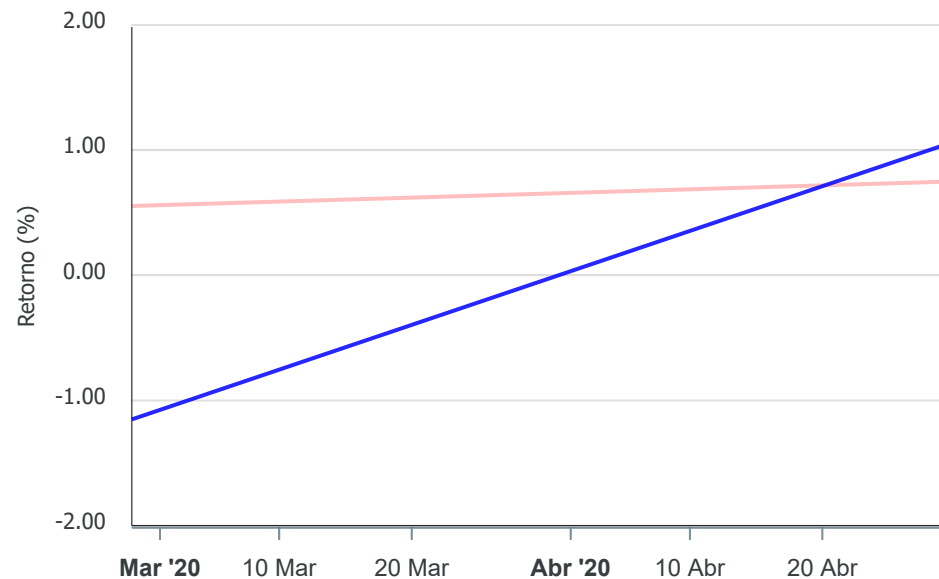
Gráficos ilustrativos de Evolução Patrimonial e indicadores

Evolução do Patrimônio



Comparativo

ANO 36M



- Investimentos Meta Atuarial CDI IMA-B IMA-B 5
- IMA-B 5+ IMA Geral IRF-M IRF-M 1 IRF-M 1+
- Ibovespa IBX SMLL IDIV

Retorno dos Investimentos após as movimentações (aplicações e resgates) no mês de Maio/2020**FUNDOS DE RENDA FIXA**

Ativos Renda Fixa	Saldo Anterior	Aplicações	Resgates	Saldo Atual	Retorno (R\$)	Retorno (%)	(%) Instit	Var - Mês
ITAÚ INSTITUCIONAL INFLAÇÃO 5 FIC RENDA FIXA	103.908,72	0,00	0,00	106.079,45	2.170,73	2,09%	2,09%	1,26%
BB IDKA 2 TÍTULOS PÚBLICOS FI RENDA FIXA PREVIDENC...	509.868,14	0,00	3.075,00	516.993,57	10.200,43	2,00%	2,00%	1,00%
BB IRF-M 1+ FI RENDA FIXA PREVIDENCIÁRIO	652.871,47	0,00	0,00	664.517,65	11.646,18	1,78%	1,78%	2,54%
ITAÚ IMA B ATIVO FIC RENDA FIXA	429.328,28	50.000,00	0,00	486.956,99	7.628,71	1,59%	1,59%	3,82%
BB IMA-B TÍTULOS PÚBLICOS FI RENDA FIXA PREVIDENCI...	1.345.871,92	0,00	0,00	1.366.078,32	20.206,40	1,50%	1,50%	3,64%
BB IRF-M TÍTULOS PÚBLICOS FI RENDA FIXA PREVIDENCI...	196.314,39	8.596,66	0,00	207.725,68	2.814,63	1,37%	1,38%	1,73%
BB ALOCAÇÃO ATIVA FIC RENDA FIXA PREVIDENCIÁRIO	1.328.490,51	0,00	0,00	1.342.733,84	14.243,33	1,07%	1,07%	1,74%
BB IMA-B 5+ TÍTULOS PÚBLICOS FI RENDA FIXA PREVIDE...	1.212.814,58	0,00	0,00	1.224.913,66	12.099,08	1,00%	1,00%	5,79%
ITAÚ INSTITUCIONAL ALOCAÇÃO DINÂMICA FIC RENDA FIX...	196.995,36	50.000,00	0,00	248.298,22	1.302,86	0,53%	0,54%	0,70%
BB PERFIL FIC RENDA FIXA REFERENCIADO DI PREVIDENC...	70.386,66	40.621,57	70.000,00	41.180,55	172,32	0,16%	0,26%	0,05%
BB FLUXO FIC RENDA FIXA PREVIDENCIÁRIO	99.457,59	27.399,42	0,00	127.013,72	156,71	0,12%	0,16%	0,01%
Total Renda Fixa	6.146.307,62	176.617,65	73.075,00	6.332.491,65	82.641,38	1,32%		3,02%

Retorno dos Investimentos após as movimentações (aplicações e resgates) no mês de Maio/2020**FUNDOS DE RENDA VARIÁVEL**

Ativos Renda Variável	Saldo Anterior	Aplicações	Resgates	Saldo Atual	Retorno (R\$)	Retorno (%)	(%) Instit	Var - Mês
BB IBOVESPA ATIVO FIC AÇÕES	317.931,86	0,00	0,00	343.876,85	25.944,99	8,16%	8,16%	13,59%
ITAÚ DIVIDENDOS FI AÇÕES	55.872,05	37.677,17	0,00	100.721,73	7.172,51	7,67%	6,31%	18,06%
BB AÇÕES VALOR FIC AÇÕES	304.867,74	0,00	0,00	327.677,47	22.809,73	7,48%	7,48%	14,19%
BB AÇÕES ALOCAÇÃO FI AÇÕES	252.173,90	0,00	0,00	270.162,21	17.988,31	7,13%	7,13%	14,88%
ITAÚ MOMENTO 30 FIC AÇÕES	150.055,84	50.000,00	0,00	213.048,42	12.992,58	6,49%	6,10%	14,81%
ITAÚ SMALL CAP VALUATION FIC AÇÕES	32.512,81	0,00	0,00	33.994,29	1.481,48	4,56%	4,56%	18,00%
BB SETOR FINANCEIRO FIC AÇÕES	57.142,96	0,00	0,00	59.576,68	2.433,72	4,26%	4,26%	23,24%
BB FI MULTIMERCADO PREVIDENCIÁRIO LP	503.394,42	0,00	0,00	506.271,09	2.876,67	0,57%	0,57%	0,94%
Total Renda Variável	1.673.951,58	87.677,17	0,00	1.855.328,74	93.699,99	5,32%		11,21%

CRÉDITO E MERCADO

Consultoria em Investimentos

INSTITUTO DE PREVIDÊNCIA DOS SERVIDORES PÚBLICOS MUNICIPAIS DE IPIRANGA - CONSOLIDADO
Relatório de Análise, Enquadramentos, Rentabilidade e Risco - Base: 29/05/2020

Retorno dos Investimentos após as movimentações (aplicações e resgates) no mês de (Maio / 2020)

FUNDOS EXTERIOR

Ativos Exterior	Saldo Anterior	Aplicações	Resgates	Saldo Atual	Retorno (R\$)	Retorno (%)	(%) Instit	Var - Mês
ITAÚ FIC AÇÕES BDR NÍVEL I	0,00	50.000,00	0,00	48.707,40	-1.292,60	-2,59%	-0,67%	12,72%
Total Renda Variável	0,00	50.000,00	0,00	48.707,40	-1.292,60	-2,59%		12,72%