

Relatório Analítico dos Investimentos

em setembro e 3º trimestre de 2023

Carteira consolidada de investimentos - base (Setembro / 2023)

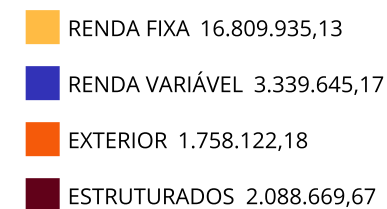
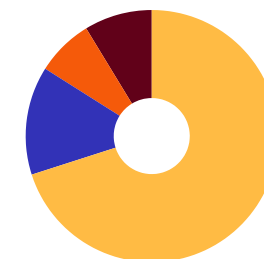
Produto / Fundo	Resgate	Carência	Saldo	Particip. S/ Total	Cotistas	% S/ PL do Fundo	Enquadramento
TÍTULOS PÚBLICOS			969.292,22	4,04%		0,00%	Artigo 7º, Inciso I, Alínea ' a '
BB IDKA 2 TÍTULOS PÚBLICOS FI RENDA FIXA PREVIDE...	D+1	Não há	344.356,98	1,44%	903	0,01%	Artigo 7º, Inciso I, Alínea ' b '
BB IMA-B 5 FIC RENDA FIXA PREVIDENCIÁRIO LP	D+1	Não há	326.506,39	1,36%	794	0,01%	Artigo 7º, Inciso I, Alínea ' b '
BB IMA-B TÍTULOS PÚBLICOS FI RENDA FIXA PREVIDEN...	D+1	Não há	886.963,64	3,70%	638	0,02%	Artigo 7º, Inciso I, Alínea ' b '
BB IMA-GERAL EX-C TÍTULOS PÚBLICOS FI RENDA FIXA...	D+1	Não há	608.465,36	2,54%	96	0,26%	Artigo 7º, Inciso I, Alínea ' b '
BB IRF-M 1 TÍTULOS PÚBLICOS FIC RENDA FIXA PREVI...	D+0	Não há	661.488,64	2,76%	1.132	0,01%	Artigo 7º, Inciso I, Alínea ' b '
BB IRF-M TÍTULOS PÚBLICOS FI RENDA FIXA PREVIDEN...	D+1	Não há	1.303.012,95	5,43%	598	0,04%	Artigo 7º, Inciso I, Alínea ' b '
BB TÍTULOS PÚBLICOS VÉRTICE 2024 FI RENDA FIXA P...	D+0	15/08/2024	1.129.328,18	4,71%	303	0,05%	Artigo 7º, Inciso I, Alínea ' b '
BB TÍTULOS PÚBLICOS VÉRTICE 2027 FI RENDA FIXA P...	D+0	1795 dias	851.608,29	3,55%	192	0,09%	Artigo 7º, Inciso I, Alínea ' b '
BB TÍTULOS PÚBLICOS VÉRTICE 2030 FI RENDA FIXA P...	D+0	47710	329.232,94	1,37%	121	0,04%	Artigo 7º, Inciso I, Alínea ' b '
BB TÍTULOS PÚBLICOS XXI FI RENDA FIXA PREVIDENCI...	D+0	2024-08-15	1.804.490,69	7,52%	370	0,05%	Artigo 7º, Inciso I, Alínea ' b '
DAYCOVAL ALOCAÇÃO DINÂMICA FI RENDA FIXA	D+3	Não há	1.883.624,76	7,85%	1.798	1,70%	Artigo 7º, Inciso I, Alínea ' b '
ITAÚ INSTITUCIONAL IMA-B FIC RENDA FIXA	D+1	Não há	678.170,94	2,83%	49	0,25%	Artigo 7º, Inciso I, Alínea ' b '
BB ATIVA PLUS FIC RENDA FIXA LP	D+1 du	Não há	1.161.185,46	4,84%	55.068	0,02%	Artigo 7º, Inciso III, Alínea ' a '
BB FLUXO FIC RENDA FIXA SIMPLES PREVIDENCIÁRIO	D+0	Não há	109.362,72	0,46%	999	0,00%	Artigo 7º, Inciso III, Alínea ' a '
BB IMA-B FI RENDA FIXA PREVIDENCIÁRIO	D+1	Não há	263.555,45	1,10%	246	0,03%	Artigo 7º, Inciso III, Alínea ' a '
BB PERFIL FIC RENDA FIXA REFERENCIADO DI PREVIDE...	D+0	Não há	221.822,76	0,92%	1.116	0,00%	Artigo 7º, Inciso III, Alínea ' a '
ITAÚ INSTITUCIONAL GLOBAL DINÂMICO FIC RENDA FIX...	D+1	Não há	911.140,31	3,80%	235	0,03%	Artigo 7º, Inciso III, Alínea ' a '
ITAÚ INSTITUCIONAL OPTIMUS FIC RENDA FIXA LP	D+1 du	Não há	1.176.247,34	4,90%	101	0,09%	Artigo 7º, Inciso III, Alínea ' a '
LETRA FINANCEIRA DAYCOVAL	D+0	Não se aplica	407.790,09	1,70%		0,00%	Artigo 7º, Inciso IV

Carteira consolidada de investimentos - base (Setembro / 2023)

Produto / Fundo	Resgate	Carência	Saldo	Particip. S/ Total	Cotistas	% S/ PL do Fundo	Enquadramento
DAYCOVAL CLASSIC FI RENDA FIXA CRÉDITO PRIVADO	D+5 du	Não há	782.289,02	3,26%	42.465	0,06%	Artigo 7º, Inciso V, Alínea ' b '
BB AÇÕES BOLSA AMERICANA FI AÇÕES	D+3	Não há	168.048,12	0,70%	20.043	0,01%	Artigo 8º, Inciso I
BB AÇÕES VALOR FIC AÇÕES	D+33	Não há	697.622,41	2,91%	1.399	0,09%	Artigo 8º, Inciso I
BB IBOVESPA ATIVO FIC AÇÕES	D+4	Não há	501.284,80	2,09%	7.697	0,33%	Artigo 8º, Inciso I
BB SELEÇÃO FATORIAL FIC AÇÕES	D+3	Não há	759.971,82	3,17%	19.831	0,06%	Artigo 8º, Inciso I
DAYCOVAL IBOVESPA ATIVO FI AÇÕES	D+15	Não há	600.429,97	2,50%	416	0,43%	Artigo 8º, Inciso I
ITAÚ DIVIDENDOS FI AÇÕES	D+4	Não há	42.188,07	0,18%	199	0,02%	Artigo 8º, Inciso I
ITAÚ MOMENTO 30 II FIC AÇÕES	D+23 du	Não há	443.071,13	1,85%	65	0,29%	Artigo 8º, Inciso I
ITAÚ SMALL CAP VALUATION FIC AÇÕES	D+3	Não há	127.028,85	0,53%	9.872	0,03%	Artigo 8º, Inciso I
BB AÇÕES GLOBAIS INSTITUCIONAL FI AÇÕES BDR NÍVE...	D+4	Não há	951.736,18	3,97%	148	0,08%	Artigo 9º, Inciso III
BB TECNOLOGIA FI AÇÕES BDR NÍVEL I	D+3	Não há	397.634,92	1,66%	16.805	0,09%	Artigo 9º, Inciso III
ITAÚ FIC AÇÕES BDR NÍVEL I	D+3	Não há	408.751,08	1,70%	1.882	0,43%	Artigo 9º, Inciso III
BB ALOCAÇÃO FI MULTIMERCADO PREVIDENCIÁRIO	D+5 du	Não há	154.354,39	0,64%	91	0,12%	Artigo 10º, Inciso I
BB FI MULTIMERCADO PREVIDENCIÁRIO LP	D+4	Não há	502.819,61	2,10%	178	0,15%	Artigo 10º, Inciso I
BB MACRO FIC MULTIMERCADO LP	D+1	Não há	1.138.919,88	4,75%	44.704	0,05%	Artigo 10º, Inciso I
ITAÚ PRIVATE S&P500® BRL FIC MULTIMERCADO	D+1	Não há	292.575,79	1,22%	627	0,03%	Artigo 10º, Inciso I
Total para cálculo dos limites da Resolução			23.996.372,15				
DISPONIBILIDADES FINANCEIRAS			13.429,59				Artigo 6º
PL Total			24.009.801,74				

Enquadramento e Política de Investimento (RENDA FIXA) - base (Setembro / 2023)

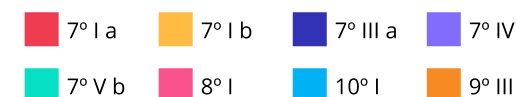
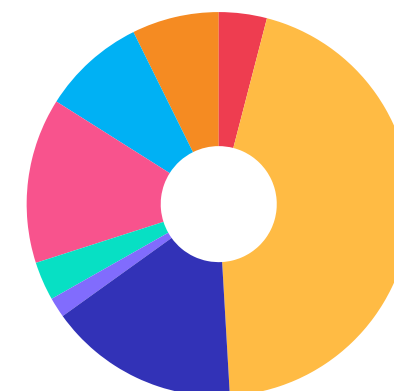
Artigos - Renda Fixa	Resolução	Carteira \$	Carteira	Estratégia de Alocação - 2023			GAP Superior
				Inf	Alvo	Sup	
Artigo 7º, Inciso I, Alínea ' a '	100,00%	969.292,22	4,04%	0,00%	22,95%	81,95%	18.695.734,76
Artigo 7º, Inciso I, Alínea ' b '	100,00%	10.807.249,76	45,04%	20,48%	27,30%	81,95%	8.857.777,22
Artigo 7º, Inciso III, Alínea ' a '	60,00%	3.843.314,04	16,02%	12,00%	12,30%	60,00%	10.554.509,25
Artigo 7º, Inciso IV	20,00%	407.790,09	1,70%	0,00%	0,00%	20,00%	4.391.484,34
Artigo 7º, Inciso V, Alínea ' b '	5,00%	782.289,02	3,26%	0,00%	5,00%	5,00%	417.529,59
Total Renda Fixa	100,00%	16.809.935,13	70,05%	32,48%	67,55%	248,90%	



Enquadramento e Política de Investimento (RENDA VARIÁVEL E EXTERIOR) - base (Setembro / 2023)

Artigos - Renda Variável / Estruturado / Imobiliário	Resolução	Carteira \$	Carteira	Estratégia de Alocação - 2023			GAP Superior
				Inf	Alvo	Sup	
Artigo 8º, Inciso I	30,00%	3.339.645,17	13,92%	12,75%	18,25%	20,00%	1.459.629,26
Artigo 10º, Inciso I	10,00%	2.088.669,67	8,70%	5,75%	8,20%	10,00%	310.967,55
Total Renda Variável / Estruturado / Imobiliário	30,00%	5.428.314,84	22,62%	18,50%	26,45%	30,00%	

Artigos - Exterior	Resolução	Carteira \$	Carteira	Estratégia de Alocação - Limite - 2023			GAP Superior
				Inferior	Alvo	Superior	
Artigo 9º, Inciso III	10,00%	1.758.122,18	7,33%	0,00%	5,00%	10,00%	641.515,04
Total Exterior	10,00%	1.758.122,18	7,33%	0,00%	5,00%	10,00%	



Enquadramento por Gestores - base (Setembro / 2023)

Gestão	Valor	% S/ Carteira	% S/ PL Gestão
BB GESTÃO DE RECURSOS DTVM	15.273.772,58	63,65	-
DAYCOVAL ASSET MANAGEMENT	3.266.343,75	13,61	-
ITAÚ ASSET MANAGEMENT	2.775.897,32	11,57	-
ITAÚ UNIBANCO	1.303.276,19	5,43	-
TESOURO NACIONAL (TÍTULOS PÚBL...	969.292,22	4,04	-
BANCO DAYCOVAL	407.790,09	1,70	-

Artigo 20º - O total das aplicações dos recursos do regime próprio de previdência social em fundos de investimento e carteiras administradas não pode exceder a 5% (cinco por cento) do volume total de recursos de terceiros gerido por um mesmo gestor ou por gestoras ligadas ao seu respectivo grupo econômico, assim definido pela CVM em regulamentação específica. (NR) - (Resolução 4963)

Estratégia de Alocação para os Próximos 5 Anos

Artigos	Estratégia de Alocação - 2023		Limite Inferior (%)	Limite Superior (%)
	Carteira \$	Carteira %		
Artigo 7º, Inciso I, Alínea ' a '	969.292,22	4,04	0,00	81,95
Artigo 7º, Inciso I, Alínea ' b '	10.807.249,76	45,04	20,48	81,95
Artigo 7º, Inciso III, Alínea ' a '	3.843.314,04	16,02	12,00	60,00
Artigo 7º, Inciso V, Alínea ' b '	782.289,02	3,26	0,00	5,00
Artigo 8º, Inciso I	3.339.645,17	13,92	12,75	20,00
Artigo 9º, Inciso III	1.758.122,18	7,33	0,00	10,00
Artigo 10º, Inciso I	2.088.669,67	8,70	5,75	10,00
Artigo 12º	0,00	0,00	0,00	5,00

Retorno dos investimentos e Benchmark's de ativos no mês de Setembro/2023 - RENDA FIXA

	Mês	Ano	3M	6M	12M	24M	VaR Mês	Volatilidade 12M
IDKA IPCA 2 Anos (Benchmark)	0,29%	8,97%	2,05%	4,08%	11,42%	21,35%	-	-
BB IDKA 2 TÍTULOS PÚBLICOS FI RENDA FIXA PREVIDENCIÁRIO	0,21%	8,59%	1,91%	4,04%	11,22%	20,92%	0,85%	0,02%
IMA Geral (Benchmark)	0,18%	10,59%	1,80%	6,72%	12,50%	22,90%	-	-
ITAÚ INSTITUCIONAL IMA-B FIC RENDA FIXA	-0,96%	10,59%	-0,57%	6,42%	10,78%	18,56%	2,53%	0,05%
BB IMA-GERAL EX-C TÍTULOS PÚBLICOS FI RENDA FIXA PREVIDENCIÁRIO	0,16%	10,45%	1,66%	6,62%	12,55%	22,56%	1,01%	0,02%
IRF-M 1 (Benchmark)	0,93%	10,06%	3,18%	6,50%	13,54%	24,68%	-	-
BB IRF-M 1 TÍTULOS PÚBLICOS FIC RENDA FIXA PREVIDENCIÁRIO	0,90%	9,81%	3,11%	6,35%	13,19%	24,03%	0,06%	0,00%
IMA-B 5 (Benchmark)	0,13%	8,89%	1,73%	4,32%	11,65%	21,97%	-	-
DAYCOVAL ALOCAÇÃO DINÂMICA FI RENDA FIXA	0,05%	8,62%	1,57%	4,24%	11,17%	20,72%	1,00%	0,02%
BB IMA-B 5 FIC RENDA FIXA PREVIDENCIÁRIO LP	0,11%	8,75%	1,65%	4,25%	11,41%	21,41%	0,99%	0,02%
IMA-B (Benchmark)	-0,95%	10,79%	-0,52%	6,55%	11,05%	19,09%	-	-
BB IMA-B FI RENDA FIXA PREVIDENCIÁRIO	-0,97%	10,58%	-0,66%	6,49%	10,77%	18,43%	2,54%	0,05%
BB IMA-B TÍTULOS PÚBLICOS FI RENDA FIXA PREVIDENCIÁRIO	-0,97%	10,56%	-0,64%	6,42%	10,75%	18,44%	2,52%	0,05%
IRF-M (Benchmark)	0,17%	11,62%	1,83%	7,45%	13,57%	22,67%	-	-
BB IRF-M TÍTULOS PÚBLICOS FI RENDA FIXA PREVIDENCIÁRIO	0,14%	11,25%	1,65%	7,18%	13,07%	21,93%	1,12%	0,03%

Retorno dos investimentos e Benchmark's de ativos no mês de Setembro/2023 - RENDA FIXA

	Mês	Ano	3M	6M	12M	24M	VaR Mês	Volatilidade 12M
CDI (Benchmark)	0,97%	9,93%	3,22%	6,47%	13,44%	25,80%	-	-
BB PERFIL FIC RENDA FIXA REFERENCIADO DI PREVIDENCIÁRIO LP	0,97%	9,87%	3,22%	6,49%	13,40%	26,08%	0,01%	0,00%
BB FLUXO FIC RENDA FIXA SIMPLES PREVIDENCIÁRIO	0,90%	9,12%	2,96%	5,95%	12,33%	23,32%	0,01%	0,00%
DAYCOVAL CLASSIC FI RENDA FIXA CRÉDITO PRIVADO	1,16%	8,83%	3,73%	7,17%	12,58%	26,54%	0,08%	0,01%
ITAÚ INSTITUCIONAL OPTIMUS FIC RENDA FIXA LP	0,76%	9,81%	2,91%	6,24%	13,10%	27,68%	0,24%	0,01%
ITAÚ INSTITUCIONAL GLOBAL DINÂMICO FIC RENDA FIXA LP	0,42%	9,32%	2,07%	5,81%	12,22%	24,91%	0,59%	0,01%
BB ATIVA PLUS FIC RENDA FIXA LP	2,43%	10,33%	5,47%	7,26%	13,60%	-	1,21%	0,02%
IPCA (Benchmark)	0,26%	3,50%	0,61%	1,38%	5,19%	12,73%	-	-
BB TÍTULOS PÚBLICOS VÉRTICE 2027 FI RENDA FIXA PREVIDENCIÁRIO	-0,40%	10,09%	0,81%	4,72%	11,34%	-	1,47%	0,04%
BB TÍTULOS PÚBLICOS XXI FI RENDA FIXA PREVIDENCIÁRIO	1,10%	8,82%	3,09%	4,58%	11,76%	-	0,33%	0,02%
LETRA FINANCEIRA DAYCOVAL	-	-	-	-	-	-	-	-
BB TÍTULOS PÚBLICOS VÉRTICE 2024 FI RENDA FIXA PREVIDENCIÁRIO	1,11%	-	3,12%	-	-	-	0,33%	-
BB TÍTULOS PÚBLICOS VÉRTICE 2030 FI RENDA FIXA PREVIDENCIÁRIO	-1,22%	10,88%	-0,79%	6,21%	11,04%	-	2,73%	0,05%

Retorno dos investimentos e Benchmark's de ativos no mês de Setembro/2023 - RENDA VARIÁVEL

	Mês	Ano	3M	6M	12M	24M	VaR Mês	Volatilidade 12M
CDI (Benchmark)	0,97%	9,93%	3,22%	6,47%	13,44%	25,80%	-	-
DAYCOVAL CLASSIC FI RENDA FIXA CRÉDITO PRIVADO	1,16%	8,83%	3,73%	7,17%	12,58%	26,54%	0,08%	0,01%
BB MACRO FIC MULTIMERCADO LP	-0,05%	6,09%	0,79%	3,45%	7,34%	18,72%	1,47%	0,02%
BB ALOCAÇÃO FI MULTIMERCADO PREVIDENCIÁRIO	0,47%	8,46%	1,78%	4,64%	11,35%	22,61%	0,74%	0,01%
BB FI MULTIMERCADO PREVIDENCIÁRIO LP	0,83%	9,25%	2,52%	5,77%	12,29%	24,46%	0,54%	0,01%

Ibovespa (Benchmark)	0,71%	6,22%	-1,29%	14,41%	5,93%	5,03%	-	-
BB AÇÕES VALOR FIC AÇÕES	0,26%	2,02%	-1,96%	10,30%	-0,01%	-4,02%	7,72%	0,20%
BB IBOVESPA ATIVO FIC AÇÕES	0,53%	4,68%	-1,84%	13,61%	3,87%	1,30%	8,16%	0,20%
DAYCOVAL IBOVESPA ATIVO FI AÇÕES	0,19%	1,26%	-2,09%	9,70%	1,10%	-1,65%	7,73%	0,20%
ITAÚ MOMENTO 30 II FIC AÇÕES	-0,56%	-2,40%	-5,44%	9,05%	-12,44%	-	9,55%	0,22%
BB SELEÇÃO FATORIAL FIC AÇÕES	0,47%	4,43%	-0,70%	13,47%	1,94%	0,42%	7,60%	0,20%

IDIV (Benchmark)	1,32%	10,67%	1,25%	15,38%	14,16%	22,39%	-	-
ITAÚ DIVIDENDOS FI AÇÕES	0,21%	9,80%	-0,03%	16,93%	11,01%	17,35%	6,87%	0,19%

S&P 500 (Moeda Original) (Benchmark)	-4,87%	11,68%	-3,65%	4,35%	19,59%	-0,45%	-	-
ITAÚ PRIVATE S&P500@ BRL FIC MULTIMERCADO	-4,44%	17,79%	-1,90%	8,26%	29,28%	17,25%	5,01%	0,17%
BB AÇÕES BOLSA AMERICANA FI AÇÕES	-4,67%	13,72%	-2,27%	5,40%	23,45%	10,63%	4,87%	0,16%

Retorno dos investimentos e Benchmark's de ativos no mês de Setembro/2023 - RENDA VARIÁVEL

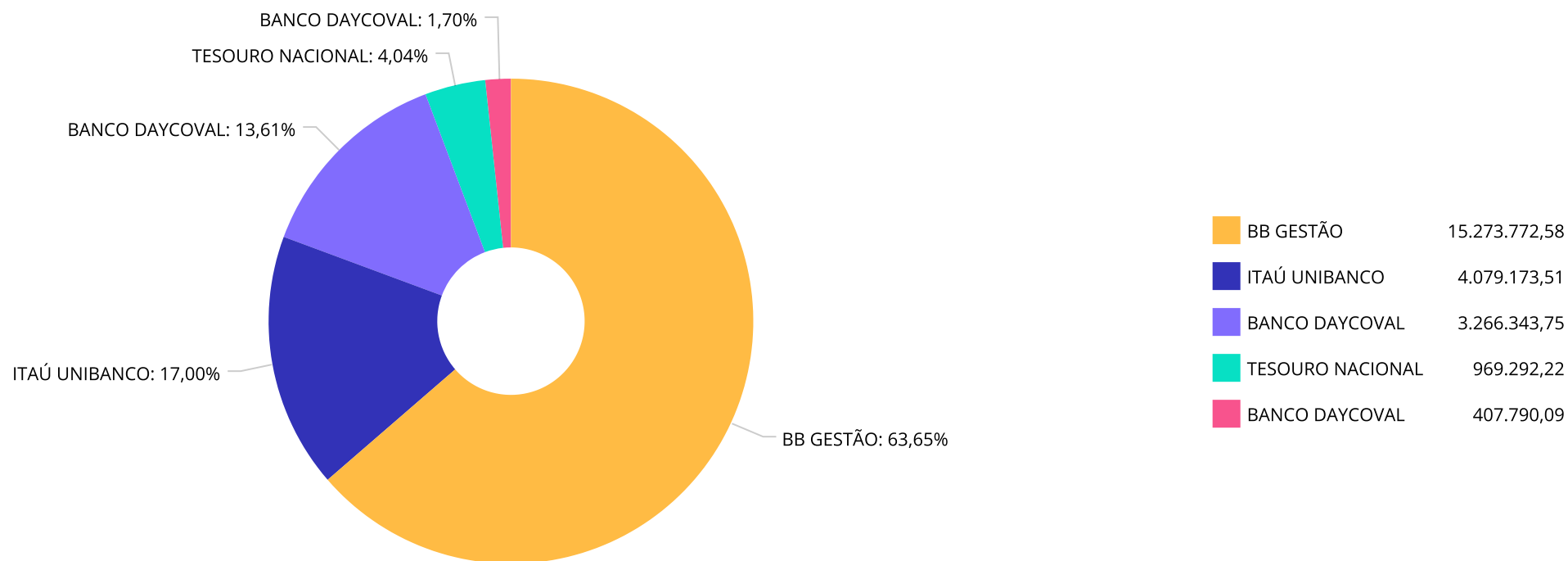
	Mês	Ano	3M	6M	12M	24M	VaR Mês	Volatilidade 12M
SMLL (Benchmark)	-2,84%	5,06%	-7,25%	16,09%	-2,94%	-20,83%	-	-
ITAÚ SMALL CAP VALUATION FIC AÇÕES	-2,22%	3,78%	-6,67%	13,72%	-3,11%	-15,43%	9,13%	0,23%



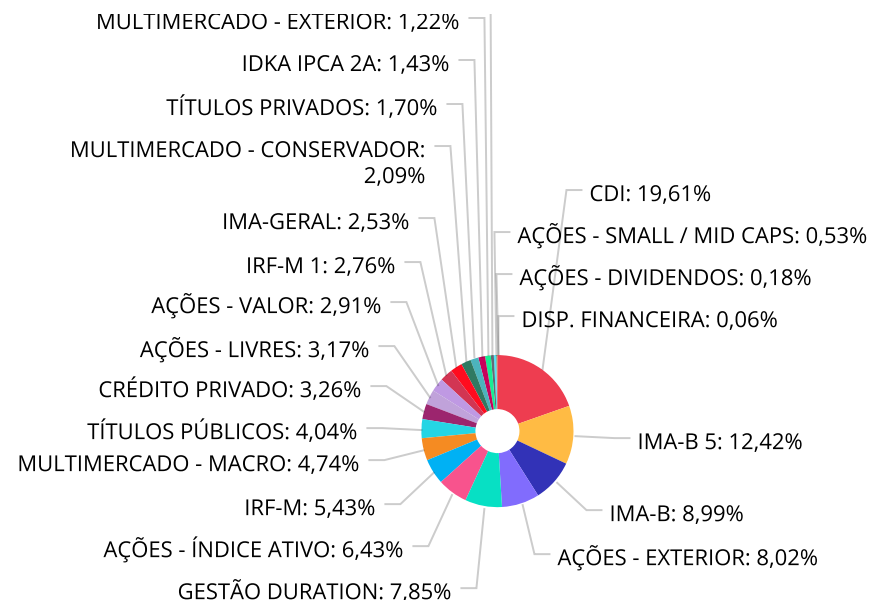
Retorno dos investimentos e Benchmark's de ativos no mês de Setembro/2023 - INVESTIMENTO NO EXTERIOR

	Mês	Ano	3M	6M	12M	24M	VaR Mês	Volatilidade 12M
Global BDRX (Benchmark)	-3,46%	17,23%	1,81%	7,82%	21,85%	-5,29%	-	-
BB TECNOLOGIA FI AÇÕES BDR NÍVEL I	-3,35%	29,82%	1,07%	16,55%	16,22%	-16,75%	6,92%	18,641%
BB AÇÕES GLOBAIS INSTITUCIONAL FI AÇÕES BDR NÍVEL I	-3,29%	9,45%	1,64%	5,78%	15,78%	-7,84%	5,58%	20,254%
ITAÚ FIC AÇÕES BDR NÍVEL I	-1,00%	2,72%	3,43%	5,44%	9,64%	-5,49%	4,96%	19,288%

Distribuição dos ativos por Administradores - base (Setembro / 2023)



Distribuição dos ativos por Sub-Segmentos - base (Setembro / 2023)



■ CDI	4.709.086,77	■ IMA-B 5	2.982.605,37	■ IMA-B	2.157.922,97
■ AÇÕES - EXTERIOR	1.926.170,30	■ GESTÃO DURATION	1.883.624,76	■ AÇÕES - ÍNDICE ATIVO	1.544.785,90
■ IRF-M	1.303.012,95	■ MULTIMERCADO - MACRO	1.138.919,88	■ TÍTULOS PÚBLICOS	969.292,22
■ CRÉDITO PRIVADO	782.289,02	■ AÇÕES - LIVRES	759.971,82	■ AÇÕES - VALOR	697.622,41
■ IRF-M 1	661.488,64	■ IMA-GERAL	608.465,36	■ MULTIMERCADO - CONSERVADOR	502.819,61
■ TÍTULOS PRIVADOS	407.790,09	■ IDKA IPCA 2A	344.356,98	■ MULTIMERCADO - EXTERIOR	292.575,79
■ MULTIMERCADO - MODERADO	154.354,39	■ AÇÕES - SMALL / MID CAPS	127.028,85	■ AÇÕES - DIVIDENDOS	42.188,07
■ DISP. FINANCEIRA	13.429,59				



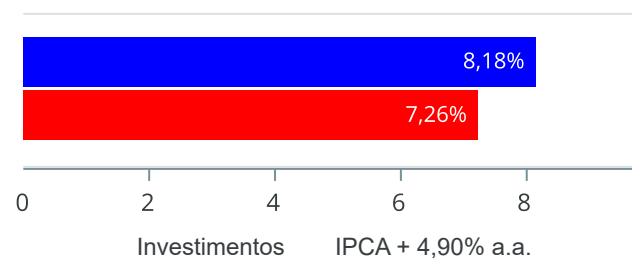
Carteira de Títulos Públicos no mês de (Setembro / 2023)

Títulos Públicos	Vencimento	Compra	Qtde	P.U. Compra	P.U. Atual	\$ Pago	\$ Atual	Marcação
NTN-B - Nota do Tesouro Nacional - Série B	15/05/2033	14/07/2023	115	4.382,736612	4.453,989375	504.014,71	512.208,77	Curva
NTN-B - Nota do Tesouro Nacional - Série B	15/08/2040	14/07/2023	110	4.490,397247	4.441,124817	493.943,70	488.523,72	Curva

Retorno e Meta de Rentabilidade acumulados no ano de 2023

Mês	Saldo Anterior	Aplicações	Resgates	Saldo no Mês	Retorno	Retorno Acum	Retorno Mês	Retorno Acum	Meta Mês	Meta Acum	Gap Acum	VaR
Janeiro	19.046.548,36	506.461,88	178.155,44	19.714.622,82	339.768,02	339.768,02	1,75%	1,75%	0,95%	0,95%	184,46%	3,15%
Fevereiro	19.714.622,82	2.126.544,03	1.726.103,29	20.002.081,67	-112.981,89	226.786,13	-0,56%	1,18%	1,19%	2,15%	55,06%	2,70%
Março	20.002.081,67	1.030.935,18	659.324,17	20.511.734,49	138.041,81	364.827,94	0,68%	1,87%	1,15%	3,32%	56,21%	2,54%
Abril	20.511.734,49	537.945,01	165.092,45	21.062.683,46	178.096,41	542.924,35	0,85%	2,74%	0,95%	4,31%	63,51%	2,46%
Mai	21.062.683,46	1.556.634,18	1.190.288,26	21.785.393,40	356.364,02	899.288,37	1,66%	4,44%	0,65%	4,99%	89,15%	2,33%
Junho	21.785.393,40	4.561.209,90	4.210.954,31	22.644.988,30	509.339,31	1.408.627,68	2,30%	6,85%	0,32%	5,32%	128,70%	2,27%
Julho	22.644.988,30	1.856.910,35	1.576.121,65	23.267.347,03	341.570,03	1.750.197,71	1,49%	8,44%	0,52%	5,87%	143,82%	2,25%
Agosto	23.267.347,03	502.475,40	281.814,34	23.441.325,07	-46.683,02	1.703.514,69	-0,20%	8,22%	0,67%	6,58%	125,06%	2,36%
Setembro	23.441.325,07	751.942,04	186.852,82	23.996.372,15	-10.042,14	1.693.472,55	-0,04%	8,18%	0,64%	7,26%	112,66%	2,42%

Investimentos x Meta de Rentabilidade



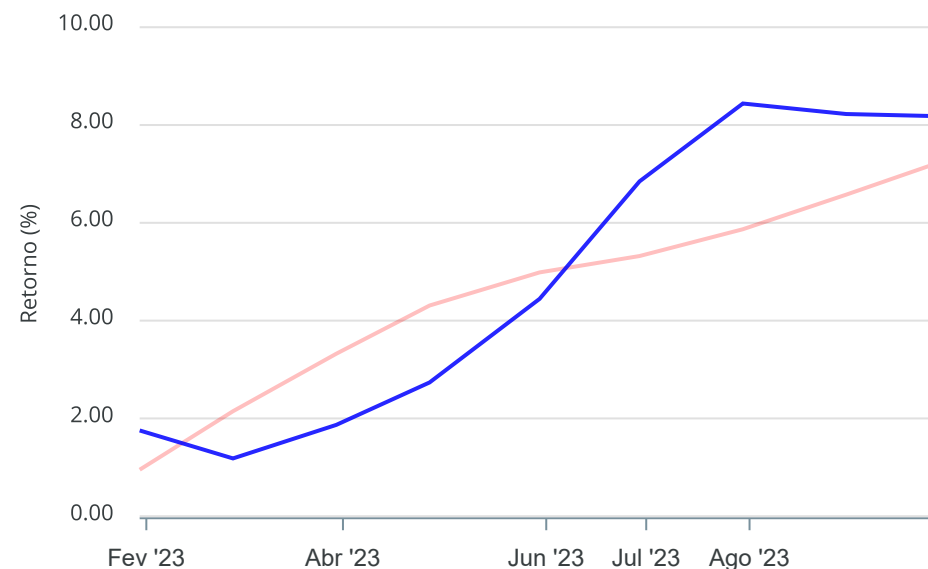
Gráficos ilustrativos de Evolução Patrimonial e indicadores

ANO 36M

Evolução do Patrimônio



Comparativo



Investimentos Meta de Rentabilidade CDI IMA-B

IMA-B 5 IMA-B 5+ IMA Geral IRF-M IRF-M 1

IRF-M 1+ Ibovespa IBX SMLL IDIV

Retorno dos Investimentos após as movimentações (aplicações e resgates) no mês de Setembro/2023

FUNDOS DE RENDA FIXA

Ativos Renda Fixa	Saldo Anterior	Aplicações	Resgates	Saldo Atual	Retorno (R\$)	Retorno (%)	(%) Instit	Var - Mês
BB ATIVA PLUS FIC RENDA FIXA LP	1.065.815,40	69.444,19	0,00	1.161.185,46	25.925,87	2,28%	2,43%	1,21%
DAYCOVAL CLASSIC FI RENDA FIXA CRÉDITO PRIVADO	773.336,98	0,00	0,00	782.289,02	8.952,04	1,16%	1,16%	0,08%
BB TÍTULOS PÚBLICOS VÉRTICE 2024 FI RENDA FIXA PRE...	1.116.967,99	0,00	0,00	1.129.328,18	12.360,19	1,11%	1,11%	0,33%
BB TÍTULOS PÚBLICOS XXI FI RENDA FIXA PREVIDENCIÁR...	1.784.886,71	0,00	0,00	1.804.490,69	19.603,98	1,10%	1,10%	0,33%
BB PERFIL FIC RENDA FIXA REFERENCIADO DI PREVIDENC...	395.046,61	0,00	177.055,72	221.822,76	3.831,87	0,97%	0,97%	0,01%
BB IRF-M 1 TÍTULOS PÚBLICOS FIC RENDA FIXA PREVIDE...	655.561,47	0,00	0,00	661.488,64	5.927,17	0,90%	0,90%	0,06%
ITAU INSTITUCIONAL OPTIMUS FIC RENDA FIXA LP	1.167.357,68	0,00	0,00	1.176.247,34	8.889,66	0,76%	0,76%	0,24%
LETRA FINANCEIRA DAYCOVAL	404.709,12	0,00	0,00	407.790,09	3.080,97	0,76%	-	-
BB FLUXO FIC RENDA FIXA SIMPLES PREVIDENCIÁRIO	95.918,89	22.412,21	9.797,10	109.362,72	828,72	0,70%	0,90%	0,01%
ITAU INSTITUCIONAL GLOBAL DINÂMICO FIC RENDA FIXA ...	907.347,48	0,00	0,00	911.140,31	3.792,83	0,42%	0,42%	0,59%
BB IDKA 2 TÍTULOS PÚBLICOS FI RENDA FIXA PREVIDENC...	343.629,52	0,00	0,00	344.356,98	727,46	0,21%	0,21%	0,85%
BB IMA-GERAL EX-C TÍTULOS PÚBLICOS FI RENDA FIXA P...	607.518,99	0,00	0,00	608.465,36	946,37	0,16%	0,16%	1,01%
BB IMA-B 5 FIC RENDA FIXA PREVIDENCIÁRIO LP	326.143,88	0,00	0,00	326.506,39	362,51	0,11%	0,11%	0,99%
BB IRF-M TÍTULOS PÚBLICOS FI RENDA FIXA PREVIDENCI...	717.223,34	584.480,03	0,00	1.303.012,95	1.309,58	0,10%	0,14%	1,12%
DAYCOVAL ALOCAÇÃO DINÂMICA FI RENDA FIXA	1.882.697,62	0,00	0,00	1.883.624,76	927,14	0,05%	0,05%	1,00%
BB TÍTULOS PÚBLICOS VÉRTICE 2027 FI RENDA FIXA PRE...	855.061,89	0,00	0,00	851.608,29	-3.453,60	-0,40%	-0,40%	1,47%
ITAU INSTITUCIONAL IMA-B FIC RENDA FIXA	684.742,08	0,00	0,00	678.170,94	-6.571,14	-0,96%	-0,96%	2,53%
BB IMA-B FI RENDA FIXA PREVIDENCIÁRIO	259.975,72	6.155,80	0,00	263.555,45	-2.576,07	-0,97%	-0,97%	2,54%
BB IMA-B TÍTULOS PÚBLICOS FI RENDA FIXA PREVIDENCI...	895.641,49	0,00	0,00	886.963,64	-8.677,85	-0,97%	-0,97%	2,52%
BB TÍTULOS PÚBLICOS VÉRTICE 2030 FI RENDA FIXA PRE...	333.297,10	0,00	0,00	329.232,94	-4.064,16	-1,22%	-1,22%	2,73%



Retorno dos Investimentos após as movimentações (aplicações e resgates) no mês de Setembro/2023

FUNDOS DE RENDA FIXA

Ativos Renda Fixa	Saldo Anterior	Aplicações	Resgates	Saldo Atual	Retorno (R\$)	Retorno (%)	(%) Instit	Var - Mês
TÍTULOS PÚBLICOS	987.341,21	0,00	0,00	969.292,22	-18.048,99	-1,83%	-	-
Total Renda Fixa	16.260.221,17	682.492,23	186.852,82	16.809.935,13	54.074,55	0,32%		0,95%

Retorno dos Investimentos após as movimentações (aplicações e resgates) no mês de Setembro/2023

FUNDOS DE RENDA VARIÁVEL

Ativos Renda Variável	Saldo Anterior	Aplicações	Resgates	Saldo Atual	Retorno (R\$)	Retorno (%)	(%) Instit	Var - Mês
BB FI MULTIMERCADO PREVIDENCIÁRIO LP	498.663,75	0,00	0,00	502.819,61	4.155,86	0,83%	0,83%	0,54%
BB IBOVESPA ATIVO FIC AÇÕES	498.658,57	0,00	0,00	501.284,80	2.626,23	0,53%	0,53%	8,16%
BB SELEÇÃO FATORIAL FIC AÇÕES	756.413,68	0,00	0,00	759.971,82	3.558,14	0,47%	0,47%	7,60%
BB ALOCAÇÃO FI MULTIMERCADO PREVIDENCIÁRIO	153.635,69	0,00	0,00	154.354,39	718,70	0,47%	0,47%	0,74%
BB AÇÕES VALOR FIC AÇÕES	695.819,72	0,00	0,00	697.622,41	1.802,69	0,26%	0,26%	7,72%
ITAÚ DIVIDENDOS FI AÇÕES	42.099,73	0,00	0,00	42.188,07	88,34	0,21%	0,21%	6,87%
DAYCOVAL IBOVESPA ATIVO FI AÇÕES	599.278,41	0,00	0,00	600.429,97	1.151,56	0,19%	0,19%	7,73%
BB MACRO FIC MULTIMERCADO LP	1.070.228,40	69.449,81	0,00	1.138.919,88	-758,33	-0,07%	-0,05%	1,47%
ITAÚ MOMENTO 30 II FIC AÇÕES	445.562,34	0,00	0,00	443.071,13	-2.491,21	-0,56%	-0,56%	9,55%
ITAÚ SMALL CAP VALUATION FIC AÇÕES	129.914,25	0,00	0,00	127.028,85	-2.885,40	-2,22%	-2,22%	9,13%
ITAÚ PRIVATE S&P500@ BRL FIC MULTIMERCADO	306.175,17	0,00	0,00	292.575,79	-13.599,38	-4,44%	-4,44%	5,01%
BB AÇÕES BOLSA AMERICANA FI AÇÕES	176.281,13	0,00	0,00	168.048,12	-8.233,01	-4,67%	-4,67%	4,87%
Total Renda Variável	5.372.730,84	69.449,81	0,00	5.428.314,84	-13.865,81	-0,25%		5,51%

Retorno dos Investimentos após as movimentações (aplicações e resgates) no mês de (Setembro / 2023)

FUNDOS EXTERIOR

Ativos Exterior	Saldo Anterior	Aplicações	Resgates	Saldo Atual	Retorno (R\$)	Retorno (%)	(%) Instit	Var - Mês
ITAÚ FIC AÇÕES BDR NÍVEL I	412.887,38	0,00	0,00	408.751,08	-4.136,30	-1,00%	-1,00%	4,96%
BB AÇÕES GLOBAIS INSTITUCIONAL FI AÇÕES BDR NÍVEL ...	984.063,03	0,00	0,00	951.736,18	-32.326,85	-3,29%	-3,29%	5,58%
BB TECNOLOGIA FI AÇÕES BDR NÍVEL I	411.422,65	0,00	0,00	397.634,92	-13.787,73	-3,35%	-3,35%	6,92%
Total Exterior	1.808.373,06	0,00	0,00	1.758.122,18	-50.250,88	-2,78%		5,74%

Retorno dos Investimentos após as movimentações (aplicações e resgates) no 3º Trimestre/2023

FUNDOS DE RENDA FIXA

Ativos Renda Fixa	Saldo Anterior	Aplicações	Resgates	Saldo Atual	Retorno (R\$)	Retorno (%)	(%) Instit
BB TÍTULOS PÚBLICOS XXI FI RENDA FIXA PREVIDENCIÁR...	1.799.526,86	0,00	49.936,41	1.804.490,69	54.900,24	3,05%	3,09%
BB ATIVA PLUS FIC RENDA FIXA LP	946.047,78	161.194,00	0,00	1.161.185,46	53.943,68	4,87%	5,47%
BB TÍTULOS PÚBLICOS VÉRTICE 2024 FI RENDA FIXA PRE...	1.127.551,54	0,00	32.888,89	1.129.328,18	34.665,53	3,07%	3,12%
ITAÚ INSTITUCIONAL OPTIMUS FIC RENDA FIXA LP	1.142.961,17	0,00	0,00	1.176.247,34	33.286,17	2,91%	2,91%
DAYCOVAL ALOCAÇÃO DINÂMICA FI RENDA FIXA	1.854.544,42	0,00	0,00	1.883.624,76	29.080,34	1,57%	1,57%
DAYCOVAL CLASSIC FI RENDA FIXA CRÉDITO PRIVADO	754.136,16	0,00	0,00	782.289,02	28.152,86	3,73%	3,73%
BB IRF-M 1 TÍTULOS PÚBLICOS FIC RENDA FIXA PREVIDE...	641.536,68	0,00	0,00	661.488,64	19.951,96	3,11%	3,11%
BB PERFIL FIC RENDA FIXA REFERENCIADO DI PREVIDENC...	1.755.472,11	376.218,96	1.929.812,31	221.822,76	19.944,00	0,94%	3,22%
ITAÚ INSTITUCIONAL GLOBAL DINÂMICO FIC RENDA FIXA ...	892.638,66	0,00	0,00	911.140,31	18.501,65	2,07%	2,07%
BB IRF-M TÍTULOS PÚBLICOS FI RENDA FIXA PREVIDENCI...	702.398,38	588.663,13	0,00	1.303.012,95	11.951,44	0,93%	1,65%
BB IMA-GERAL EX-C TÍTULOS PÚBLICOS FI RENDA FIXA P...	598.527,28	0,00	0,00	608.465,36	9.938,08	1,66%	1,66%
LETRA FINANCEIRA DAYCOVAL	0,00	400.000,00	0,00	407.790,09	7.790,09	1,95%	-
BB TÍTULOS PÚBLICOS VÉRTICE 2027 FI RENDA FIXA PRE...	844.734,73	0,00	0,00	851.608,29	6.873,56	0,81%	0,81%
BB IDKA 2 TÍTULOS PÚBLICOS FI RENDA FIXA PREVIDENC...	337.920,32	0,00	0,00	344.356,98	6.436,66	1,90%	1,90%
BB IMA-B 5 FIC RENDA FIXA PREVIDENCIÁRIO LP	321.208,37	0,00	0,00	326.506,39	5.298,02	1,65%	1,65%
BB FLUXO FIC RENDA FIXA SIMPLES PREVIDENCIÁRIO	47.498,37	69.636,32	9.797,10	109.362,72	2.025,13	1,73%	2,96%
BB IMA-B FI RENDA FIXA PREVIDENCIÁRIO	253.135,41	12.278,20	0,00	263.555,45	-1.858,16	-0,70%	-0,66%
BB TÍTULOS PÚBLICOS VÉRTICE 2030 FI RENDA FIXA PRE...	340.652,48	0,00	8.924,51	329.232,94	-2.495,03	-0,73%	-0,79%
ITAÚ INSTITUCIONAL IMA-B FIC RENDA FIXA	682.073,02	0,00	0,00	678.170,94	-3.902,08	-0,57%	-0,57%
BB IMA-B TÍTULOS PÚBLICOS FI RENDA FIXA PREVIDENCI...	524.875,44	366.479,16	0,00	886.963,64	-4.390,96	-0,49%	-0,64%



Retorno dos Investimentos após as movimentações (aplicações e resgates) no 3º Trimestre/2023

FUNDOS DE RENDA FIXA

Ativos Renda Fixa	Saldo Anterior	Aplicações	Resgates	Saldo Atual	Retorno (R\$)	Retorno (%)	(%) Instit
TÍTULOS PÚBLICOS	0,00	997.958,40	13.429,59	969.292,22	-15.236,59	-1,53%	-
Total Renda Fixa	15.567.439,18	2.972.428,17	2.044.788,81	16.809.935,13	314.856,59	1,91%	

Retorno dos Investimentos após as movimentações (aplicações e resgates) no 3º Trimestre/2023

FUNDOS DE RENDA VARIÁVEL

Ativos Renda Variável	Saldo Anterior	Aplicações	Resgates	Saldo Atual	Retorno (R\$)	Retorno (%)	(%) Instit
BB FI MULTIMERCADO PREVIDENCIÁRIO LP	490.458,33	0,00	0,00	502.819,61	12.361,28	2,52%	2,52%
BB MACRO FIC MULTIMERCADO LP	992.516,98	138.899,62	0,00	1.138.919,88	7.503,28	0,66%	0,79%
BB ALOCAÇÃO FI MULTIMERCADO PREVIDENCIÁRIO	151.655,27	0,00	0,00	154.354,39	2.699,12	1,78%	1,78%
ITAÚ DIVIDENDOS FI AÇÕES	42.199,05	0,00	0,00	42.188,07	-10,98	-0,03%	-0,03%
BB AÇÕES BOLSA AMERICANA FI AÇÕES	171.957,23	0,00	0,00	168.048,12	-3.909,11	-2,27%	-2,27%
BB SELEÇÃO FATORIAL FIC AÇÕES	765.338,49	0,00	0,00	759.971,82	-5.366,67	-0,70%	-0,70%
ITAÚ PRIVATE S&P500® BRL FIC MULTIMERCADO	298.248,67	0,00	0,00	292.575,79	-5.672,88	-1,90%	-1,90%
ITAÚ SMALL CAP VALUATION FIC AÇÕES	136.101,36	0,00	0,00	127.028,85	-9.072,51	-6,67%	-6,67%
BB IBOVESPA ATIVO FIC AÇÕES	510.681,85	0,00	0,00	501.284,80	-9.397,05	-1,84%	-1,84%
DAYCOVAL IBOVESPA ATIVO FI AÇÕES	613.258,05	0,00	0,00	600.429,97	-12.828,08	-2,09%	-2,09%
BB AÇÕES VALOR FIC AÇÕES	711.561,33	0,00	0,00	697.622,41	-13.938,92	-1,96%	-1,96%
ITAÚ MOMENTO 30 II FIC AÇÕES	468.548,23	0,00	0,00	443.071,13	-25.477,10	-5,44%	-5,44%
Total Renda Variável	5.352.524,84	138.899,62	0,00	5.428.314,84	-63.109,62	-1,15%	

Retorno dos Investimentos após as movimentações (aplicações e resgates) no 3º Trimestre/2023

FUNDOS EXTERIOR

Ativos Exterior	Saldo Anterior	Aplicações	Resgates	Saldo Atual	Retorno (R\$)	Retorno (%)	(%) Instit
BB AÇÕES GLOBAIS INSTITUCIONAL FI AÇÕES BDR NÍVEL ...	936.392,60	0,00	0,00	951.736,18	15.343,58	1,64%	1,64%
ITAÚ FIC AÇÕES BDR NÍVEL I	395.208,11	0,00	0,00	408.751,08	13.542,97	3,43%	3,43%
BB TECNOLOGIA FI AÇÕES BDR NÍVEL I	393.423,57	0,00	0,00	397.634,92	4.211,35	1,07%	1,07%
Total Exterior	1.725.024,28	0,00	0,00	1.758.122,18	33.097,90	1,92%	

Disclaimer

Este documento (caracterizado como relatório, parecer ou análise) foi preparado para uso exclusivo do destinatário, não podendo ser reproduzido ou distribuído por este a qualquer pessoa sem expressa autorização da CRÉDITO E MERCADO CONSULTORIA DE INVESTIMENTOS.. As informações aqui contidas, tem por somente, o objetivo de prover informações e não representa, em nenhuma hipótese, uma oferta de compra e venda ou solicitação de compra e venda de qualquer valor mobiliário ou instrumento financeiro. Trata-se apenas uma OPINIÃO que reflete o momento da análise e são consubstanciadas em informações coletadas em fontes públicas e que julgamos confiáveis.

A utilização destas informações em suas tomadas de decisão e consequentes perdas e ganhos não nos torna responsáveis diretos. As informações aqui contidas não representam garantia de exatidão das informações prestadas ou julgamento sobre a qualidade delas, e não devem ser consideradas como tais.

As informações deste documento estão em consonância com as informações sobre o(s) produto(s) mencionado(s), entretanto não substituem seus materiais oficiais, como regulamentos, prospectos de divulgação e outros exigidos legalmente. É recomendada a leitura cuidadosa destes materiais, com especial atenção para as cláusulas relativas aos objetivos, aos riscos e à política de investimento do(s) produto(s). Todas as informações podem ser obtidas com os responsáveis pela distribuição, administração, gestão ou no próprio site da CVM (Comissão de Valores Mobiliários) através do link: <https://www.gov.br/cvm/pt-br>.

Sua elaboração buscou atender os objetivos do cliente, considerando a sua situação financeira e seu perfil de investidor.

A rentabilidade obtida no passado não representa garantia de rentabilidade futura e os produtos estruturados e/ou de longo prazo possuem, além da volatilidade, riscos associados à sua carteira de crédito e estruturação. Os riscos inerentes aos diversos tipos de operações com valores mobiliários de bolsa, balcão, nos mercados de liquidação futura e de derivativos, podem resultar em perdas aos investimentos realizados, bem como o inverso proporcionalmente. Todos e qualquer outro valor exibido está representado em Real (BRL) e para os cálculos, foram utilizadas observações diárias, sendo sua fonte o Sistema Quantum Axis e a CVM.

A contratação de empresa de Consultoria de Valores Mobiliários para a emissão deste documento não assegura ou sugere a existência de garantia de resultados futuros ou a isenção de risco. Cabe a Consultoria de Valores Mobiliários a prestação dos serviços de ORIENTAÇÃO, RECOMENDAÇÃO E ACONSELHAMENTO, DE FORMA PROFISSIONAL, INDEPENDENTE E INDIVIDUALIZADA, SOBRE INVESTIMENTOS NO MERCADO DE VALORES MOBILIÁRIOS, CUJA ADOÇÃO E IMPLEMENTAÇÃO SEJAM EXCLUSIVAS DO CLIENTE (Resolução CVM nº 19/2021).

Na apuração do cálculo de rentabilidade da carteira de investimentos são considerados os recursos descritos no Art. 3º da Resolução CMN nº 4.963/2021, provenientes do recolhimento das alíquotas de contribuição dos servidores, exclusivamente com finalidade previdenciária, excluindo qualquer tipo de recurso recebidos com finalidade administrativa, em consonância com a Portaria MTP nº 1.467/2022, art. 84, inciso III, alínea "a".

Os RPPS DEVEM, independente da contratação de Consultoria de Valores Mobiliários, se adequar às normativas pertinentes e principalmente a Portaria MTP nº 1.467/2022 e suas alterações, além da Resolução CMN nº 4.963/2021, que dispõem sobre as aplicações dos recursos financeiros dos Regimes Próprios de Previdência Social, instituídos pela União, Estados, Distrito Federal e Municípios e dá outras providências.

