

Relatório Analítico dos Investimentos

em agosto de 2022

Carteira consolidada de investimentos - base (Agosto / 2022)

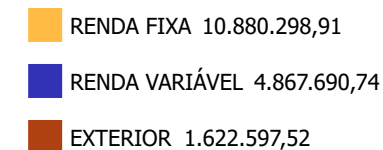
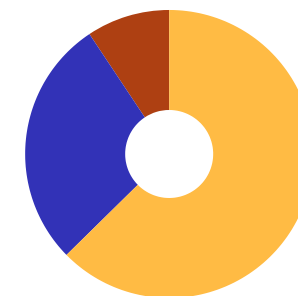
Produto / Fundo	Resgate	Carência	Saldo	Particip. S/ Total	Cotistas	% S/ PL do Fundo	Enquadramento
BB ALOCAÇÃO ATIVA FIC RENDA FIXA PREVIDENCIÁRIO	D+3	Não há	592.915,84	3,41%	395	0,01%	Artigo 7º, Inciso I, Alínea ' b '
BB ALOCAÇÃO ATIVA RETORNO TOTAL FIC RENDA FIXA P...	D+3	Não há	448.945,92	2,58%	523	0,01%	Artigo 7º, Inciso I, Alínea ' b '
BB IDKA 2 TÍTULOS PÚBLICOS FI RENDA FIXA PREVIDE...	D+1	Não há	604.697,65	3,48%	1.071	0,01%	Artigo 7º, Inciso I, Alínea ' b '
BB IMA-B 5 FIC RENDA FIXA PREVIDENCIÁRIO LP	D+1	Não há	118.850,54	0,68%	815	0,00%	Artigo 7º, Inciso I, Alínea ' b '
BB IMA-B TÍTULOS PÚBLICOS FI RENDA FIXA PREVIDEN...	D+1	Não há	84.461,48	0,49%	577	0,00%	Artigo 7º, Inciso I, Alínea ' b '
BB IRF-M 1 TÍTULOS PÚBLICOS FIC RENDA FIXA PREVI...	D+0	Não há	478.568,52	2,76%	1.067	0,01%	Artigo 7º, Inciso I, Alínea ' b '
BB IRF-M TÍTULOS PÚBLICOS FI RENDA FIXA PREVIDEN...	D+1	Não há	809.639,65	4,66%	445	0,02%	Artigo 7º, Inciso I, Alínea ' b '
BB TÍTULOS PÚBLICOS IPCA FI RENDA FIXA PREVIDENC...	D+0	16/05/2023	772.579,00	4,45%	318	0,02%	Artigo 7º, Inciso I, Alínea ' b '
BB TÍTULOS PÚBLICOS VÉRTICE 2027 FI RENDA FIXA P...	D+0	1795 dias	500.023,23	2,88%	91	0,16%	Artigo 7º, Inciso I, Alínea ' b '
BB TÍTULOS PÚBLICOS XXI FI RENDA FIXA PREVIDENCI...	D+0	2024-08-15	558.156,30	3,21%	251	0,03%	Artigo 7º, Inciso I, Alínea ' b '
DAYCOVAL ALOCAÇÃO DINÂMICA FI RENDA FIXA	D+3	Não há	1.507.785,01	8,68%	3.406	0,85%	Artigo 7º, Inciso I, Alínea ' b '
BB ATIVA PLUS FIC RENDA FIXA LP	D+1 du	Não há	173.102,84	1,00%	43.042	0,00%	Artigo 7º, Inciso III, Alínea ' a '
BB FLUXO FIC RENDA FIXA SIMPLES PREVIDENCIÁRIO	D+0	Não há	216.436,49	1,25%	872	0,01%	Artigo 7º, Inciso III, Alínea ' a '
BB PERFIL FIC RENDA FIXA REFERENCIADO DI PREVIDE...	D+0	Não há	1.427.581,36	8,22%	1.015	0,01%	Artigo 7º, Inciso III, Alínea ' a '
ITAÚ INSTITUCIONAL ALOCAÇÃO DINÂMICA FIC RENDA F...	D+1	Não há	611.309,59	3,52%	242	0,02%	Artigo 7º, Inciso III, Alínea ' a '
ITAÚ INSTITUCIONAL GLOBAL DINÂMICO FIC RENDA FIX...	D+1	Não há	437.043,79	2,52%	192	0,02%	Artigo 7º, Inciso III, Alínea ' a '
ITAÚ INSTITUCIONAL OPTIMUS FIC RENDA FIXA LP	D+1 du	Não há	1.027.807,09	5,92%	83	0,09%	Artigo 7º, Inciso III, Alínea ' a '
DAYCOVAL CLASSIC FI RENDA FIXA CRÉDITO PRIVADO	D+5 du	Não há	510.394,61	2,94%	46.136	0,03%	Artigo 7º, Inciso V, Alínea ' b '
BB AÇÕES BOLSA AMERICANA FI AÇÕES	D+3	Não há	125.867,47	0,72%	30.434	0,01%	Artigo 8º, Inciso I
BB AÇÕES VALOR FIC AÇÕES	D+33	Não há	707.132,89	4,07%	1.967	0,07%	Artigo 8º, Inciso I

Carteira consolidada de investimentos - base (Agosto / 2022)

Produto / Fundo	Resgate	Carência	Saldo	Particip. S/ Total	Cotistas	% S/ PL do Fundo	Enquadramento
BB DIVIDENDOS MIDCAPS FIC AÇÕES	D+4	Não há	465.341,21	2,68%	3.722	0,15%	Artigo 8º, Inciso I
BB IBOVESPA ATIVO FIC AÇÕES	D+4	Não há	481.533,10	2,77%	6.345	0,30%	Artigo 8º, Inciso I
BB QUANTITATIVO FIC AÇÕES	D+3	Não há	718.016,22	4,13%	25.205	0,05%	Artigo 8º, Inciso I
BB SMALL CAPS FIC AÇÕES	D+4	Não há	147.955,89	0,85%	13.083	0,04%	Artigo 8º, Inciso I
ITAÚ DIVIDENDOS FI AÇÕES	D+4	Não há	38.529,85	0,22%	235	0,01%	Artigo 8º, Inciso I
ITAÚ MOMENTO 30 II FIC AÇÕES	D+23 du	Não há	514.214,95	2,96%	82	0,20%	Artigo 8º, Inciso I
ITAÚ SMALL CAP VALUATION FIC AÇÕES	D+3	Não há	132.811,32	0,76%	15.701	0,02%	Artigo 8º, Inciso I
BB AÇÕES ESG IS FI AÇÕES BDR NÍVEL I	D+4	Não há	877.535,59	5,05%	154	0,06%	Artigo 9º, Inciso III
BB TECNOLOGIA FI AÇÕES BDR NÍVEL I	D+3	Não há	350.015,39	2,01%	21.654	0,07%	Artigo 9º, Inciso III
ITAÚ FIC AÇÕES BDR NÍVEL I	D+3	Não há	395.046,54	2,27%	3.118	0,27%	Artigo 9º, Inciso III
BB ALOCAÇÃO FI MULTIMERCADO PREVIDENCIÁRIO	D+5 du	Não há	137.195,16	0,79%	99	0,11%	Artigo 10º, Inciso I
BB FI MULTIMERCADO PREVIDENCIÁRIO LP	D+4	Não há	442.341,02	2,55%	181	0,15%	Artigo 10º, Inciso I
BB MACRO FIC MULTIMERCADO LP	D+1	Não há	709.089,71	4,08%	51.036	0,03%	Artigo 10º, Inciso I
ITAÚ PRIVATE S&P500® BRL FIC MULTIMERCADO	D+1	Não há	247.661,95	1,43%	912	0,02%	Artigo 10º, Inciso I
Total para cálculo dos limites da Resolução			17.370.587,17				

Enquadramento e Política de Investimento (RENDA FIXA) - base (Agosto / 2022)

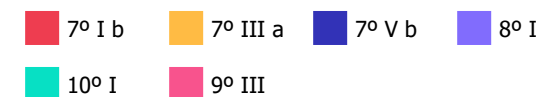
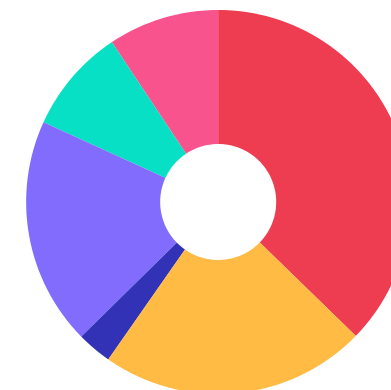
Artigos - Renda Fixa	Resolução	Carteira \$	Carteira	Estratégia de Alocação - 2022			GAP Superior
				Inf	Alvo	Sup	
Artigo 7º, Inciso I, Alínea ' a '	100,00%	0,00	0,00%	0,00%	18,00%	59,24%	10.290.335,84
Artigo 7º, Inciso I, Alínea ' b '	100,00%	6.476.623,14	37,28%	13,87%	28,00%	59,24%	3.813.712,70
Artigo 7º, Inciso III, Alínea ' a '	60,00%	3.893.281,16	22,41%	12,66%	16,88%	50,00%	4.792.012,43
Artigo 7º, Inciso IV	20,00%	0,00	0,00%	0,00%	6,88%	20,00%	3.474.117,43
Artigo 7º, Inciso V, Alínea ' b '	5,00%	510.394,61	2,94%	0,00%	2,78%	5,00%	358.134,75
Total Renda Fixa	100,00%	10.880.298,91	62,64%	26,53%	72,54%	193,48%	



Enquadramento e Política de Investimento (RENDA VARIÁVEL E EXTERIOR) - base (Agosto / 2022)

Artigos - Renda Variável	Resolução	Carteira \$	Carteira	Estratégia de Alocação - 2022			GAP Superior
				Inf	Alvo	Sup	
Artigo 8º, Inciso I	30,00%	3.331.402,90	19,18%	11,21%	15,89%	20,00%	142.714,53
Artigo 8º, Inciso II	30,00%	0,00	0,00%	0,00%	2,80%	20,00%	3.474.117,43
Artigo 10º, Inciso I	10,00%	1.536.287,84	8,84%	2,09%	3,77%	10,00%	200.770,88
Total Renda Variável	30,00%	4.867.690,74	28,02%	13,30%	22,46%	50,00%	

Artigos - Exterior	Resolução	Carteira \$	Carteira	Estratégia de Alocação - Limite - 2022			GAP Superior
				Inferior	Alvo	Superior	
Artigo 9º, Inciso III	10,00%	1.622.597,52	9,34%	3,75%	5,00%	10,00%	114.461,20
Total Exterior	10,00%	1.622.597,52	9,34%	3,75%	5,00%	10,00%	



Enquadramento por Gestores - base (Agosto / 2022)

Gestão	Valor	% S/ Carteira	% S/ PL Gestão
BB GESTÃO DE RECURSOS DTVM	11.947.982,47	68,78	-
ITAÚ UNIBANCO	2.793.115,49	16,08	0,00
DAYCOVAL ASSET MANAGEMENT	2.018.179,62	11,62	0,02
ITAÚ DTVM	611.309,59	3,52	0,00

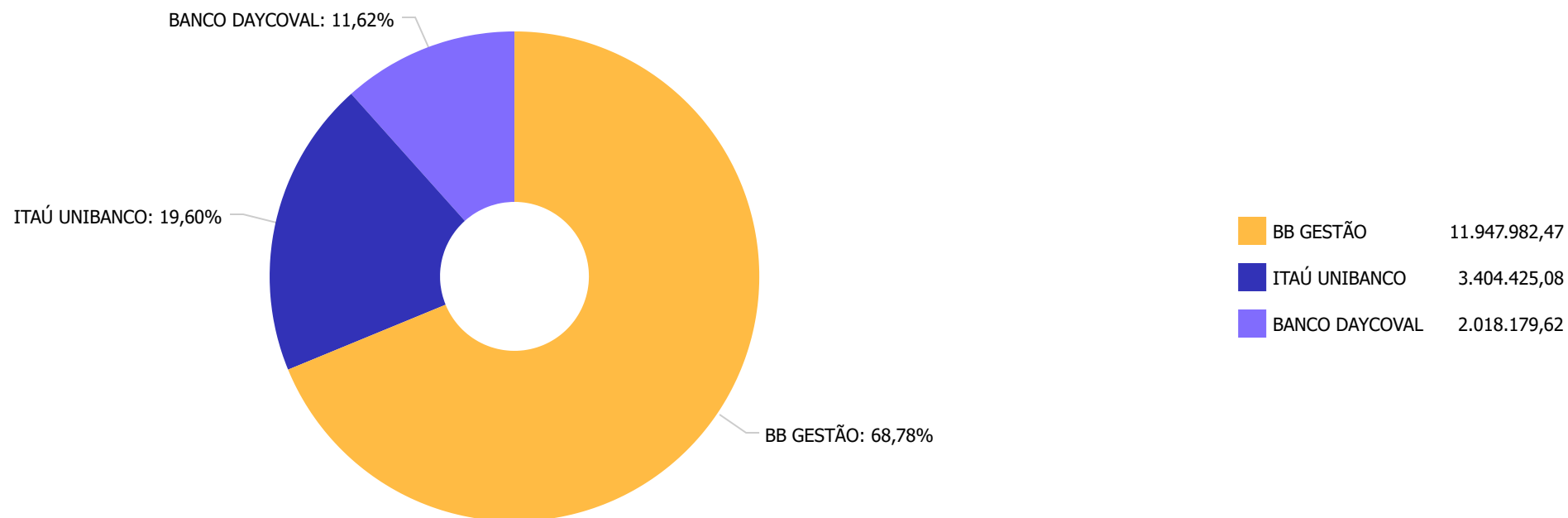
Artigo 20º - O total das aplicações dos recursos do regime próprio de previdência social em fundos de investimento e carteiras administradas não pode exceder a 5% (cinco por cento) do volume total de recursos de terceiros gerido por um mesmo gestor ou por gestoras ligadas ao seu respectivo grupo econômico, assim definido pela CVM em regulamentação específica. (NR) - (Resolução 4963)

Estratégia de Alocação para os Próximos 5 Anos

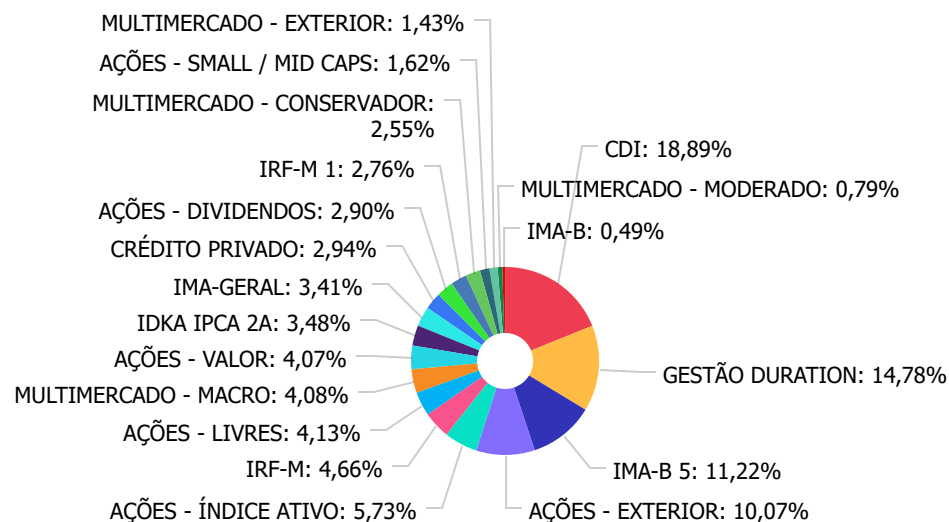
Artigos	Estratégia de Alocação - 2022		Limite Inferior (%)	Limite Superior (%)
	Carteira \$	Carteira %		
Artigo 7º, Inciso I, Alínea ' a '	0,00	0,00	0,00	59,24
Artigo 7º, Inciso I, Alínea ' b '	6.476.623,14	37,28	13,87	59,24
Artigo 7º, Inciso III, Alínea ' a '	3.893.281,16	22,41	12,66	50,00
Artigo 7º, Inciso V, Alínea ' b '	510.394,61	2,94	0,00	5,00
Artigo 8º, Inciso I	3.331.402,90	19,18	11,21	20,00
Artigo 8º, Inciso II	0,00	0,00	0,00	20,00
Artigo 9º, Inciso III	1.622.597,52	9,34	3,75	10,00
Artigo 10º, Inciso I	1.536.287,84	8,84	2,09	10,00
Artigo 12º	0,00	0,00	0,00	5,00



Distribuição dos ativos por Administradores - base (Agosto / 2022)



Distribuição dos ativos por Sub-Segmentos - base (Agosto / 2022)

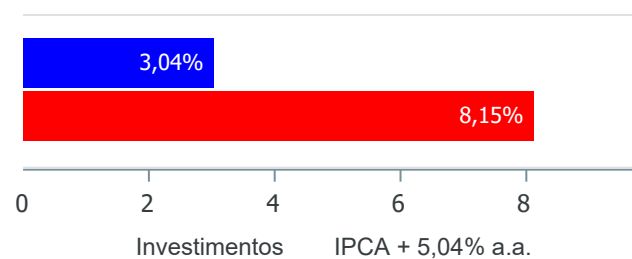


■ CDI	3.281.971,57	■ GESTÃO DURATION	2.568.040,52	■ IMA-B 5	1.949.609,07
■ AÇÕES - EXTERIOR	1.748.464,99	■ AÇÕES - ÍNDICE ATIVO	995.748,05	■ IRF-M	809.639,65
■ AÇÕES - LIVRES	718.016,22	■ MULTIMERCADO - MACRO	709.089,71	■ AÇÕES - VALOR	707.132,89
■ IDKA IPCA 2A	604.697,65	■ IMA-GERAL	592.915,84	■ CRÉDITO PRIVADO	510.394,61
■ AÇÕES - DIVIDENDOS	503.871,06	■ IRF-M 1	478.568,52	■ MULTIMERCADO - CONSERVADOR	442.341,02
■ AÇÕES - SMALL / MID CAPS	280.767,21	■ MULTIMERCADO - EXTERIOR	247.661,95	■ MULTIMERCADO - MODERADO	137.195,16
■ IMA-B	84.461,48				

Retorno e Meta de Rentabilidade acumulados no ano de 2022

Mês	Saldo Anterior	Aplicações	Resgates	Saldo no Mês	Retorno	Retorno Acum	Retorno Mês	Retorno Acum	Meta Mês	Meta Acum	Gap Acum	VaR
Janeiro	14.519.410,01	0,00	115.393,89	14.462.684,47	58.668,35	58.668,35	0,40%	0,40%	0,95%	0,95%	42,41%	3,61%
Fevereiro	14.462.684,47	1.038.382,95	628.714,67	14.876.681,66	4.328,91	62.997,26	0,03%	0,43%	1,39%	2,35%	18,43%	2,99%
Março	14.876.681,66	390.258,59	139.115,17	15.459.209,15	331.384,07	394.381,33	2,19%	2,63%	2,06%	4,46%	59,09%	3,75%
Abril	15.459.209,15	2.018.684,19	1.642.811,12	15.572.203,95	-262.878,27	131.503,06	-1,66%	0,93%	1,44%	5,96%	15,61%	3,29%
Mai	15.572.203,95	466.397,72	175.678,90	15.981.812,85	118.890,08	250.393,14	0,75%	1,69%	0,90%	6,91%	24,39%	3,49%
Junho	15.981.812,85	2.325.698,81	2.521.196,50	15.464.824,27	-321.490,89	-71.097,75	-2,01%	-0,36%	1,08%	8,07%	-4,46%	3,12%
Julho	15.464.824,27	5.211.510,57	4.412.699,85	16.592.720,17	329.085,18	257.987,43	2,02%	1,66%	-0,27%	7,78%	21,30%	3,13%
Agosto	16.592.720,17	918.848,36	374.569,96	17.370.587,17	233.588,60	491.576,03	1,36%	3,04%	0,35%	8,15%	37,31%	3,55%

Investimentos x Meta de Rentabilidade



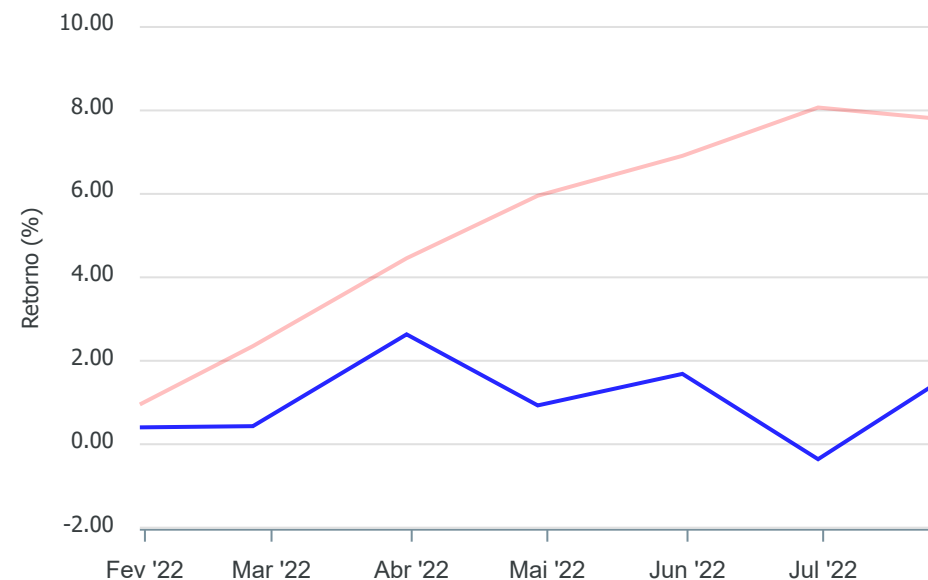
Gráficos ilustrativos de Evolução Patrimonial e indicadores

ANO 36M

Evolução do Patrimônio



Comparativo



Investimentos Meta de Rentabilidade CDI IMA-B

IMA-B 5 IMA-B 5+ IMA Geral IRF-M IRF-M 1

IRF-M 1+ Ibovespa IBX SMLL IDIV

Retorno dos Investimentos após as movimentações (aplicações e resgates) no mês de Agosto/2022

FUNDOS DE RENDA FIXA

Ativos Renda Fixa	Saldo Anterior	Aplicações	Resgates	Saldo Atual	Retorno (R\$)	Retorno (%)	(%) Instit	Var - Mês
DAYCOVAL CLASSIC FI RENDA FIXA CRÉDITO PRIVADO	503.958,37	0,00	0,00	510.394,61	6.436,24	1,28%	1,28%	0,02%
BB ALOCAÇÃO ATIVA FIC RENDA FIXA PREVIDENCIÁRIO	585.854,53	0,00	0,00	592.915,84	7.061,31	1,21%	1,21%	1,09%
BB IRF-M 1 TÍTULOS PÚBLICOS FIC RENDA FIXA PREVIDE...	472.873,84	0,00	0,00	478.568,52	5.694,68	1,20%	1,20%	0,11%
BB PERFIL FIC RENDA FIXA REFERENCIADO DI PREVIDENC...	1.754.903,02	5.668,12	353.575,13	1.427.581,36	20.585,35	1,17%	1,18%	0,01%
BB ALOCAÇÃO ATIVA RETORNO TOTAL FIC RENDA FIXA PRE...	443.851,48	0,00	0,00	448.945,92	5.094,44	1,15%	1,15%	1,07%
BB IMA-B TÍTULOS PÚBLICOS FI RENDA FIXA PREVIDENCI...	83.562,31	0,00	0,00	84.461,48	899,17	1,08%	1,08%	3,18%
ITAÚ INSTITUCIONAL OPTIMUS FIC RENDA FIXA LP	1.016.925,45	0,00	0,00	1.027.807,09	10.881,64	1,07%	1,07%	0,12%
BB FLUXO FIC RENDA FIXA SIMPLES PREVIDENCIÁRIO	202.132,88	16.891,25	4.750,00	216.436,49	2.162,36	0,99%	1,08%	0,01%
ITAÚ INSTITUCIONAL GLOBAL DINÂMICO FIC RENDA FIXA ...	433.147,79	0,00	0,00	437.043,79	3.896,00	0,90%	0,90%	0,33%
ITAÚ INSTITUCIONAL ALOCAÇÃO DINÂMICA FIC RENDA FIX...	607.603,07	0,00	0,00	611.309,59	3.706,52	0,61%	0,61%	1,47%
BB TÍTULOS PÚBLICOS VÉRTICE 2027 FI RENDA FIXA PRE...	497.393,53	0,00	0,00	500.023,23	2.629,70	0,53%	0,53%	3,12%
BB IRF-M TÍTULOS PÚBLICOS FI RENDA FIXA PREVIDENCI...	0,00	805.422,69	0,00	809.639,65	4.216,96	0,52%	2,05%	1,49%
BB ATIVA PLUS FIC RENDA FIXA LP	81.354,00	90.866,30	0,00	173.102,84	882,54	0,51%	1,08%	0,30%
DAYCOVAL ALOCAÇÃO DINÂMICA FI RENDA FIXA	1.506.211,93	0,00	0,00	1.507.785,01	1.573,08	0,10%	0,10%	1,33%
BB IMA-B 5 FIC RENDA FIXA PREVIDENCIÁRIO LP	118.843,28	0,00	0,00	118.850,54	7,26	0,01%	0,01%	1,32%
BB IDKA 2 TÍTULOS PÚBLICOS FI RENDA FIXA PREVIDENC...	604.967,22	0,00	0,00	604.697,65	-269,57	-0,04%	-0,04%	1,44%
BB TÍTULOS PÚBLICOS IPCA FI RENDA FIXA PREVIDENCIÁ...	773.671,75	0,00	0,00	772.579,00	-1.092,75	-0,14%	-0,14%	0,55%
BB TÍTULOS PÚBLICOS XXI FI RENDA FIXA PREVIDENCIÁR...	575.263,28	0,00	16.244,83	558.156,30	-862,15	-0,15%	-0,17%	1,45%
Total Renda Fixa	10.262.517,73	918.848,36	374.569,96	10.880.298,91	73.502,78	0,68%		0,89%

Retorno dos Investimentos após as movimentações (aplicações e resgates) no mês de Agosto/2022

FUNDOS DE RENDA VARIÁVEL

Ativos Renda Variável	Saldo Anterior	Aplicações	Resgates	Saldo Atual	Retorno (R\$)	Retorno (%)	(%) Instit	Var - Mês
BB SMALL CAPS FIC AÇÕES	132.741,29	0,00	0,00	147.955,89	15.214,60	11,46%	11,46%	14,26%
ITAÚ SMALL CAP VALUATION FIC AÇÕES	121.629,81	0,00	0,00	132.811,32	11.181,51	9,19%	9,19%	11,28%
ITAÚ MOMENTO 30 II FIC AÇÕES	481.316,83	0,00	0,00	514.214,95	32.898,12	6,84%	6,84%	9,34%
ITAÚ DIVIDENDOS FI AÇÕES	36.213,16	0,00	0,00	38.529,85	2.316,69	6,40%	6,40%	7,66%
BB IBOVESPA ATIVO FIC AÇÕES	452.889,47	0,00	0,00	481.533,10	28.643,63	6,32%	6,32%	9,15%
BB DIVIDENDOS MIDCAPS FIC AÇÕES	438.110,82	0,00	0,00	465.341,21	27.230,39	6,22%	6,22%	7,66%
BB QUANTITATIVO FIC AÇÕES	679.119,87	0,00	0,00	718.016,22	38.896,35	5,73%	5,73%	9,10%
BB AÇÕES VALOR FIC AÇÕES	674.961,56	0,00	0,00	707.132,89	32.171,33	4,77%	4,77%	9,11%
BB MACRO FIC MULTIMERCADO LP	695.469,77	0,00	0,00	709.089,71	13.619,94	1,96%	1,96%	0,90%
BB FI MULTIMERCADO PREVIDENCIÁRIO LP	435.891,61	0,00	0,00	442.341,02	6.449,41	1,48%	1,48%	0,40%
BB ALOCAÇÃO FI MULTIMERCADO PREVIDENCIÁRIO	135.719,10	0,00	0,00	137.195,16	1.476,06	1,09%	1,09%	0,74%
ITAÚ PRIVATE S&P500® BRL FIC MULTIMERCADO	255.867,26	0,00	0,00	247.661,95	-8.205,31	-3,21%	-3,21%	8,98%
BB AÇÕES BOLSA AMERICANA FI AÇÕES	130.219,89	0,00	0,00	125.867,47	-4.352,42	-3,34%	-3,34%	8,60%
Total Renda Variável	4.670.150,44	0,00	0,00	4.867.690,74	197.540,30	4,23%		6,96%



Retorno dos Investimentos após as movimentações (aplicações e resgates) no mês de (Agosto / 2022)

FUNDOS EXTERIOR

Ativos Exterior	Saldo Anterior	Aplicações	Resgates	Saldo Atual	Retorno (R\$)	Retorno (%)	(%) Instit	Var - Mês
BB TECNOLOGIA FI AÇÕES BDR NÍVEL I	334.651,75	0,00	0,00	350.015,39	15.363,64	4,59%	4,59%	11,32%
ITAÚ FIC AÇÕES BDR NÍVEL I	411.077,12	0,00	0,00	395.046,54	-16.030,58	-3,90%	-3,90%	10,23%
BB AÇÕES ESG IS FI AÇÕES BDR NÍVEL I	914.323,13	0,00	0,00	877.535,59	-36.787,54	-4,02%	-4,02%	11,53%
Total Exterior	1.660.052,00	0,00	0,00	1.622.597,52	-37.454,48	-2,26%		11,17%

Disclaimer

Este documento (caracterizado como relatório, parecer ou análise) foi preparado para uso exclusivo do destinatário, não podendo ser reproduzido ou distribuído por este a qualquer pessoa sem expressa autorização da empresa. As informações aqui contidas são somente com o objetivo de prover informações e não representa, em nenhuma hipótese, uma oferta de compra e venda ou solicitação de compra e venda de qualquer valor mobiliário ou instrumento financeiro. Trata-se apenas uma OPINIÃO que reflete o momento da análise e são consubstanciadas em informações coletadas em fontes públicas e que julgamos confiáveis.

A utilização destas informações em suas tomadas de decisão e consequentes perdas e ganhos não nos torna responsáveis diretos. As informações aqui contidas não representam garantia de exatidão das informações prestadas ou julgamento sobre a qualidade delas, e não devem ser consideradas como tais.

As informações deste documento estão em consonância com as informações sobre os produtos mencionados, entretanto não substituem seus materiais oficiais, como regulamentos, prospectos de divulgação e outros. É recomendada a leitura cuidadosa destes materiais, com especial atenção para as cláusulas relativas ao objetivo, aos riscos e à política de investimento dos produtos. Todas as informações podem ser obtidas com o responsável pela distribuição, gestão ou no site da CVM (Comissão de Valores Mobiliários).

Sua elaboração buscou atender os objetivos de investimentos do cliente, considerando a sua situação financeira e seu perfil.

A rentabilidade obtida no passado não representa garantia de rentabilidade futura e os produtos estruturados e/ou de longo prazo possuem, além da volatilidade, riscos associados à sua carteira de crédito e estruturação. Os riscos inerentes aos diversos tipos de operações com valores mobiliários de bolsa, balcão, nos mercados de liquidação futura e de derivativos, podem resultar em perdas aos investimentos realizados, bem como o inverso proporcionalmente. Todos e qualquer outro valor exibido está representado em Real (BRL) e para os cálculos, foram utilizadas observações diárias, sendo sua fonte o Sistema Quantum Axis e a CVM.

A contratação de empresa de consultoria de valores mobiliários para a emissão deste documento não assegura ou sugere a existência de garantia de resultados futuros ou a isenção de risco. Cabe a consultoria de valores mobiliários a prestação dos serviços de orientação, recomendação e aconselhamento, de forma profissional, independente e individualizada, sobre investimentos no mercado de valores mobiliários, cuja adoção e implementação sejam exclusivas do cliente.

Na apuração do cálculo de rentabilidade da carteira de investimentos são considerados os recursos descritos no art. 6º da Resolução CMN nº 4.963/2021, provenientes do recolhimento das alíquotas de contribuição dos servidores, exclusivamente com finalidade previdenciária, excluindo qualquer tipo de recurso recebidos com finalidade administrativa, em consonância com a Portaria nº 402/2008, art. 15, inciso III, alínea "a".

Os RPPS devem estar adequados às normativas pertinentes e principalmente a Portaria nº 519, de 24 de agosto de 2011 e suas alterações, além da Resolução CMN nº 4.963 de 25 de novembro de 2021 e suas alterações, que dispõem sobre as aplicações dos recursos financeiros dos Regimes Próprios de Previdência Social, instituídos pela União, Estados, Distrito Federal e Municípios e dá outras providências.