

CRÉDITO E MERCADO

Consultoria em Investimentos

Relatório Analítico dos Investimentos

em agosto de 2020

Carteira consolidada de investimentos - base (Agosto / 2020)

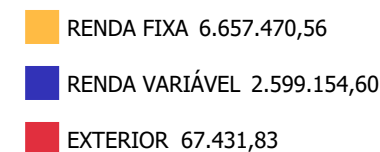
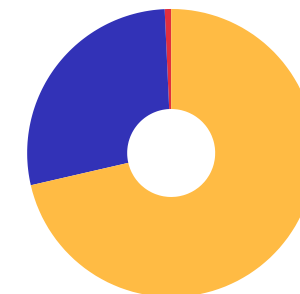
Produto / Fundo	Resgate	Carência	Saldo	Particip. S/ Total	Cotistas	% S/ PL do Fundo	RESOLUÇÃO - 3.922
BB IRF-M 1+ FI RENDA FIXA PREVIDENCIÁRIO	D+1	Não há	421.695,25	4,52%	117	0,09%	Artigo 7º, Inciso I, Alínea ' b '
BB IMA-B 5+ TÍTULOS PÚBLICOS FI RENDA FIXA PREVI...	D+2	Não há	460.267,42	4,94%	312	0,02%	Artigo 7º, Inciso I, Alínea ' b '
BB IRF-M 1 TÍTULOS PÚBLICOS FIC RENDA FIXA PREVI...	D+0	Não há	222.663,91	2,39%	1.244	0,00%	Artigo 7º, Inciso I, Alínea ' b '
ITAU INSTITUCIONAL INFLAÇÃO 5 FIC RENDA FIXA	D+1	Não há	138.133,97	1,48%	64	0,01%	Artigo 7º, Inciso I, Alínea ' b '
BB IDKA 2 TÍTULOS PÚBLICOS FI RENDA FIXA PREVIDE...	D+1	Não há	446.098,89	4,78%	892	0,01%	Artigo 7º, Inciso I, Alínea ' b '
BB ALOCAÇÃO ATIVA FIC RENDA FIXA PREVIDENCIÁRIO	D+3	Não há	1.367.174,14	14,66%	600	0,01%	Artigo 7º, Inciso I, Alínea ' b '
BB IMA-B TÍTULOS PÚBLICOS FI RENDA FIXA PREVIDEN...	D+1	Não há	1.119.182,67	12,00%	673	0,02%	Artigo 7º, Inciso I, Alínea ' b '
BB IMA-B 5 FIC RENDA FIXA PREVIDENCIÁRIO LP	D+1	Não há	387.716,88	4,16%	627	0,01%	Artigo 7º, Inciso I, Alínea ' b '
BB ALOCAÇÃO ATIVA RETORNO TOTAL FIC RENDA FIXA P...	D+3 du	Não há	1.060.535,35	11,37%	361	0,05%	Artigo 7º, Inciso IV, Alínea ' a '
ITAU IMA B ATIVO FIC RENDA FIXA	D+1	Não há	557.512,23	5,98%	100	0,09%	Artigo 7º, Inciso IV, Alínea ' a '
BB FLUXO FIC RENDA FIXA PREVIDENCIÁRIO	D+0	Não há	82.907,10	0,89%	755	0,00%	Artigo 7º, Inciso IV, Alínea ' a '
ITAU INSTITUCIONAL ALOCAÇÃO DINÂMICA FIC RENDA F...	D+1	Não há	290.696,32	3,12%	289	0,01%	Artigo 7º, Inciso IV, Alínea ' a '
BB PERFIL FIC RENDA FIXA REFERENCIADO DI PREVIDE...	D+0	Não há	102.886,43	1,10%	590	0,00%	Artigo 7º, Inciso IV, Alínea ' a '
BB IBOVESPA ATIVO FIC AÇÕES	D+4	Não há	441.044,30	4,73%	6.951	0,26%	Artigo 8º, Inciso I, Alínea ' a '
ITAU SMALL CAP VALUATION FIC AÇÕES	D+3 du	Não há	40.720,24	0,44%	33.444	0,00%	Artigo 8º, Inciso II, Alínea ' a '
BB AÇÕES VALOR FIC AÇÕES	D+33	Não há	361.192,24	3,87%	1.650	0,04%	Artigo 8º, Inciso II, Alínea ' a '
ITAU MOMENTO 30 FIC AÇÕES	D+23	Não há	361.911,11	3,88%	36.486	0,02%	Artigo 8º, Inciso II, Alínea ' a '
BB AÇÕES ALOCAÇÃO FI AÇÕES	D+4	Não há	306.259,73	3,28%	662	0,07%	Artigo 8º, Inciso II, Alínea ' a '
ITAU DIVIDENDOS FI AÇÕES	D+4	Não há	208.803,92	2,24%	388	0,05%	Artigo 8º, Inciso II, Alínea ' a '
BB SETOR FINANCEIRO FIC AÇÕES	D+4	Não há	67.516,15	0,72%	8.581	0,03%	Artigo 8º, Inciso II, Alínea ' a '

Carteira consolidada de investimentos - base (Agosto / 2020)

Produto / Fundo	Resgate	Carência	Saldo	Particip. S/ Total	Cotistas	% S/ PL do Fundo	RESOLUÇÃO - 3.922
BB ALOCAÇÃO FI MULTIMERCADO PREVIDENCIÁRIO	D+5 du	Não há	101.344,75	1,09%	55	0,19%	Artigo 8º, Inciso III
BB MACRO FIC MULTIMERCADO LP	D+1	Não há	202.027,33	2,17%	39.959	0,01%	Artigo 8º, Inciso III
BB FI MULTIMERCADO PREVIDENCIÁRIO LP	D+4	Não há	508.334,83	5,45%	198	0,11%	Artigo 8º, Inciso III
ITAÚ FIC AÇÕES BDR NÍVEL I	D+3 du	Não há	67.431,83	0,72%	6.453	0,04%	Artigo 9º - A, Inciso III
Total para cálculo dos limites da Resolução			9.324.056,99				

Enquadramentos na Resolução 3.922/2010 e Política de Investimento (RENDA FIXA) - base (Agosto / 2020)

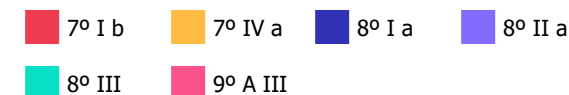
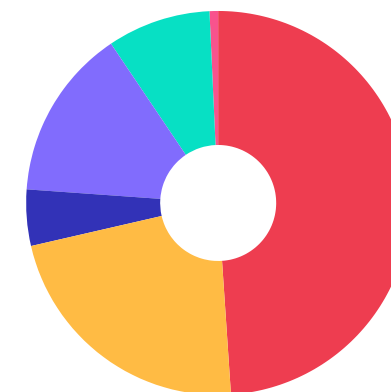
Artigos - Renda Fixa	Resolução %	Carteira \$	Carteira	Estratégia de Alocação - 2020			GAP Superior
				Inf	Alvo	Sup	
Artigo 7º, Inciso I, Alínea ' a '	100,00%	0,00	0,00%	0,00%	0,00%	20,00%	1.864.811,40
Artigo 7º, Inciso I, Alínea ' b '	100,00%	4.562.933,13	48,94%	20,00%	45,00%	90,00%	3.828.718,16
Artigo 7º, Inciso III, Alínea ' a '	60,00%	0,00	0,00%	0,00%	0,00%	30,00%	2.797.217,10
Artigo 7º, Inciso IV, Alínea ' a '	40,00%	2.094.537,43	22,46%	5,00%	22,00%	40,00%	1.635.085,37
Artigo 7º, Inciso IV, Alínea ' b '	40,00%	0,00	0,00%	0,00%	0,00%	10,00%	932.405,70
Artigo 7º, Inciso V, Alínea ' b '	20,00%	0,00	0,00%	0,00%	0,00%	10,00%	932.405,70
Artigo 7º, Inciso VI, Alínea ' a '	15,00%	0,00	0,00%	0,00%	5,00%	10,00%	932.405,70
Artigo 7º, Inciso VII, Alínea ' b '	5,00%	0,00	0,00%	2,00%	2,00%	5,00%	466.202,85
Artigo 7º, Inciso VII, Alínea ' c '	5,00%	0,00	0,00%	0,00%	0,00%	5,00%	466.202,85
Total Renda Fixa	100,00%	6.657.470,56	71,40%	27,00%	74,00%	220,00%	



Enquadramentos na Resolução 3.922/2010 e Política de Investimento (RENDA VARIÁVEL E EXTERIOR) - base (Agosto / 2020)

Artigos - Renda Variável	Resolução	Carteira \$	Carteira	Estratégia de Alocação - 2020			GAP Superior
				Inf	Alvo	Sup	
Artigo 8º, Inciso I, Alínea ' a '	30,00%	441.044,30	4,73%	3,00%	5,00%	15,00%	957.564,25
Artigo 8º, Inciso II, Alínea ' a '	20,00%	1.346.403,39	14,44%	2,00%	10,00%	20,00%	518.408,01
Artigo 8º, Inciso III	10,00%	811.706,91	8,71%	2,00%	3,00%	10,00%	120.698,79
Artigo 8º, Inciso IV, Alínea ' a '	5,00%	0,00	0,00%	0,00%	3,00%	5,00%	466.202,85
Artigo 8º, Inciso IV, Alínea ' b '	5,00%	0,00	0,00%	0,00%	5,00%	5,00%	466.202,85
Artigo 8º, Inciso IV, Alínea ' c '	5,00%	0,00	0,00%	0,00%	0,00%	5,00%	466.202,85
Total Renda Variável	30,00%	2.599.154,60	27,88%	7,00%	26,00%	60,00%	

Artigos - Exterior	Resolução	Carteira \$	Carteira	Estratégia de Alocação - Limite - 2020			GAP Superior
				Inferior	Alvo	Superior	
Artigo 9º - A, Inciso I	10,00%	0,00	0,00%	0,00%	0,00%	5,00%	466.202,85
Artigo 9º - A, Inciso II	10,00%	0,00	0,00%	0,00%	0,00%	5,00%	466.202,85
Artigo 9º - A, Inciso III	10,00%	67.431,83	0,72%	0,00%	0,00%	10,00%	864.973,87
Total Exterior	10,00%	67.431,83	0,72%	0,00%	0,00%	20,00%	



Retorno dos investimentos e Benchmark's de ativos no mês de Agosto/2020 - RENDA FIXA

	Mês	Ano	3M	6M	12M	24M	VaR Mês	Volatilidade 12M
IMA Geral ex-C (Benchmark)	-0,68%	2,69%	1,88%	1,72%	6,16%	22,72%	-	-
BB ALOCAÇÃO ATIVA FIC RENDA FIXA PREVIDENCIÁRIO	-0,89%	2,63%	1,82%	1,67%	6,05%	23,16%	0,01%	0,04%
IDKA IPCA 2 Anos (Benchmark)	1,03%	5,39%	2,99%	4,11%	9,71%	23,52%	-	-
BB IDKA 2 TÍTULOS PÚBLICOS FI RENDA FIXA PREVIDENCIÁRIO	0,69%	4,43%	2,73%	3,38%	8,67%	21,54%	0,01%	0,03%
IRF-M 1+ (Benchmark)	-1,13%	6,37%	1,36%	4,37%	10,64%	33,26%	-	-
BB IRF-M 1+ FI RENDA FIXA PREVIDENCIÁRIO	-1,25%	5,92%	1,34%	4,01%	10,07%	-	0,01%	0,04%
IMA-B 5+ (Benchmark)	-3,62%	-2,01%	6,38%	-2,35%	4,71%	44,71%	-	-
BB IMA-B 5+ TÍTULOS PÚBLICOS FI RENDA FIXA PREVIDENCIÁRIO	-3,69%	-2,23%	6,21%	-2,57%	4,54%	43,91%	0,04%	0,17%
IRF-M 1 (Benchmark)	0,12%	2,96%	0,64%	2,12%	5,06%	12,83%	-	-
BB IRF-M 1 TÍTULOS PÚBLICOS FIC RENDA FIXA PREVIDENCIÁRIO	0,09%	2,78%	0,58%	1,99%	4,77%	12,31%	0,00%	0,01%
IMA-B 5 (Benchmark)	0,43%	4,63%	2,55%	3,39%	9,24%	25,01%	-	-
ITAÚ INSTITUCIONAL INFLAÇÃO 5 FIC RENDA FIXA	0,41%	4,53%	2,47%	3,32%	9,06%	24,40%	0,01%	0,04%
BB IMA-B 5 FIC RENDA FIXA PREVIDENCIÁRIO LP	0,37%	4,46%	2,43%	3,21%	8,96%	24,42%	0,01%	0,04%
IMA-B (Benchmark)	-1,80%	0,80%	4,61%	0,09%	6,64%	36,00%	-	-

Retorno dos investimentos e Benchmark's de ativos no mês de Agosto/2020 - RENDA FIXA

	Mês	Ano	3M	6M	12M	24M	VaR Mês	Volatilidade 12M
BB IMA-B TÍTULOS PÚBLICOS FI RENDA FIXA PREVIDENCIÁRIO	-1,85%	0,64%	4,50%	-0,06%	6,38%	35,28%	0,02%	0,11%
ITAÚ IMA B ATIVO FIC RENDA FIXA	-1,92%	2,09%	4,48%	1,17%	8,22%	39,31%	0,02%	0,10%

CDI (Benchmark)	0,16%	2,12%	0,57%	1,43%	3,86%	10,38%	-	-
BB FLUXO FIC RENDA FIXA PREVIDENCIÁRIO	0,08%	1,42%	0,31%	0,92%	2,78%	8,08%	0,00%	0,00%
BB PERFIL FIC RENDA FIXA REFERENCIADO DI PREVIDENCIÁRIO LP	0,18%	1,80%	0,68%	1,16%	3,42%	9,79%	0,00%	0,00%

IPCA (Benchmark)	0,24%	0,70%	0,86%	0,24%	2,44%	5,95%	-	-
ITAÚ INSTITUCIONAL ALOCAÇÃO DINÂMICA FIC RENDA FIXA	-0,13%	2,70%	0,86%	2,09%	4,74%	18,63%	0,00%	0,01%
BB ALOCAÇÃO ATIVA RETORNO TOTAL FIC RENDA FIXA PREVIDENCIÁRIO	-1,05%	-	1,81%	-	-	-	0,01%	-

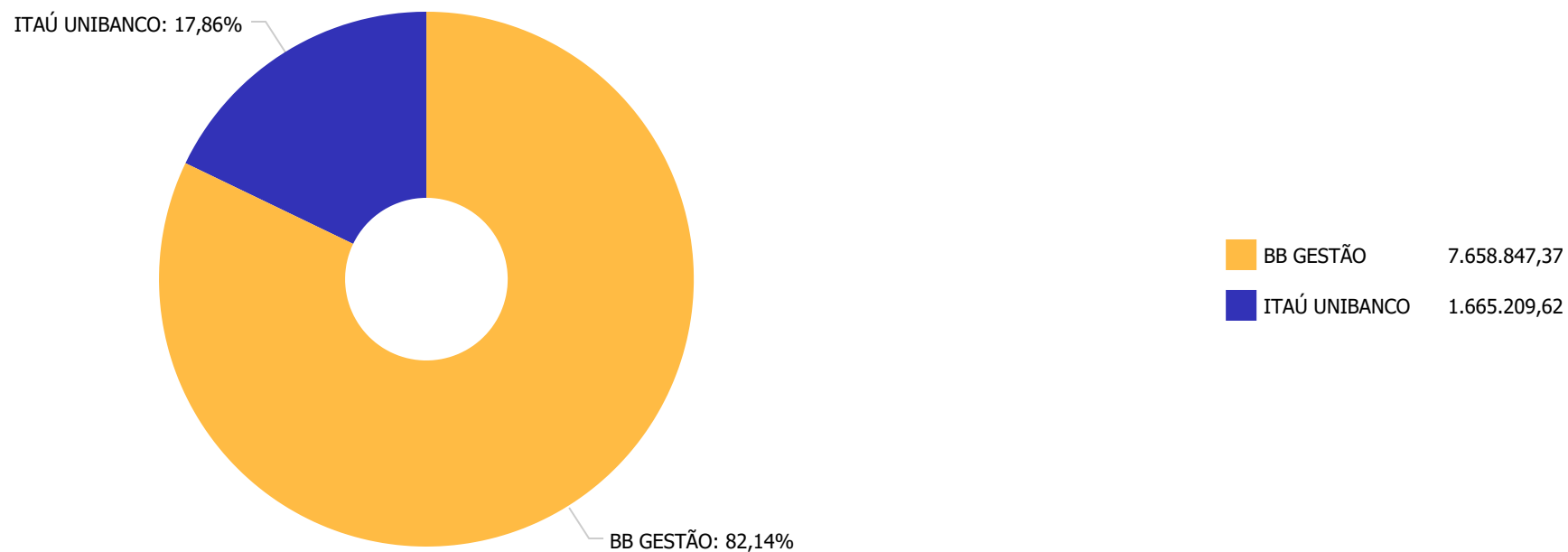
Retorno dos investimentos e Benchmark's de ativos no mês de Agosto/2020 - RENDA VARIÁVEL

	Mês	Ano	3M	6M	12M	24M	VaR Mês	Volatilidade 12M
IFNC (Benchmark)	-7,90%	-24,41%	13,83%	-17,06%	-16,69%	26,75%	-	-
BB SETOR FINANCEIRO FIC AÇÕES	-7,91%	-25,03%	13,33%	-17,56%	-17,85%	23,04%	0,13%	0,40%
Ibovespa (Benchmark)	-3,44%	-14,07%	13,69%	-4,61%	-1,75%	29,59%	-	-
BB IBOVESPA ATIVO FIC AÇÕES	-3,11%	-11,75%	13,86%	-2,20%	-0,42%	29,81%	0,10%	0,38%
ITAÚ DIVIDENDOS FI AÇÕES	-5,04%	-18,99%	10,99%	-9,53%	-8,65%	35,17%	0,10%	0,36%
BB AÇÕES ALOCAÇÃO FI AÇÕES	-3,28%	-18,00%	13,36%	-9,15%	-5,61%	21,51%	0,09%	0,40%
ITAÚ MOMENTO 30 FIC AÇÕES	-1,41%	-7,94%	20,22%	-2,42%	3,73%	48,78%	0,09%	0,40%
BB AÇÕES VALOR FIC AÇÕES	-3,55%	-15,94%	10,23%	-6,32%	-2,66%	48,05%	0,10%	0,35%
CDI (Benchmark)	0,16%	2,12%	0,57%	1,43%	3,86%	10,38%	-	-
BB FI MULTIMERCADO PREVIDENCIÁRIO LP	-0,42%	0,88%	0,41%	0,57%	4,60%	13,25%	0,00%	0,02%
BB MACRO FIC MULTIMERCADO LP	0,08%	2,40%	1,65%	2,25%	5,20%	18,23%	0,01%	0,04%
BB ALOCAÇÃO FI MULTIMERCADO PREVIDENCIÁRIO	0,32%	-	1,52%	-	-	-	0,01%	-
Não definido (Benchmark)	-	-	-	-	-	-	-	-
ITAÚ SMALL CAP VALUATION FIC AÇÕES	-0,98%	-16,38%	19,79%	-9,47%	3,72%	54,08%	0,09%	0,44%

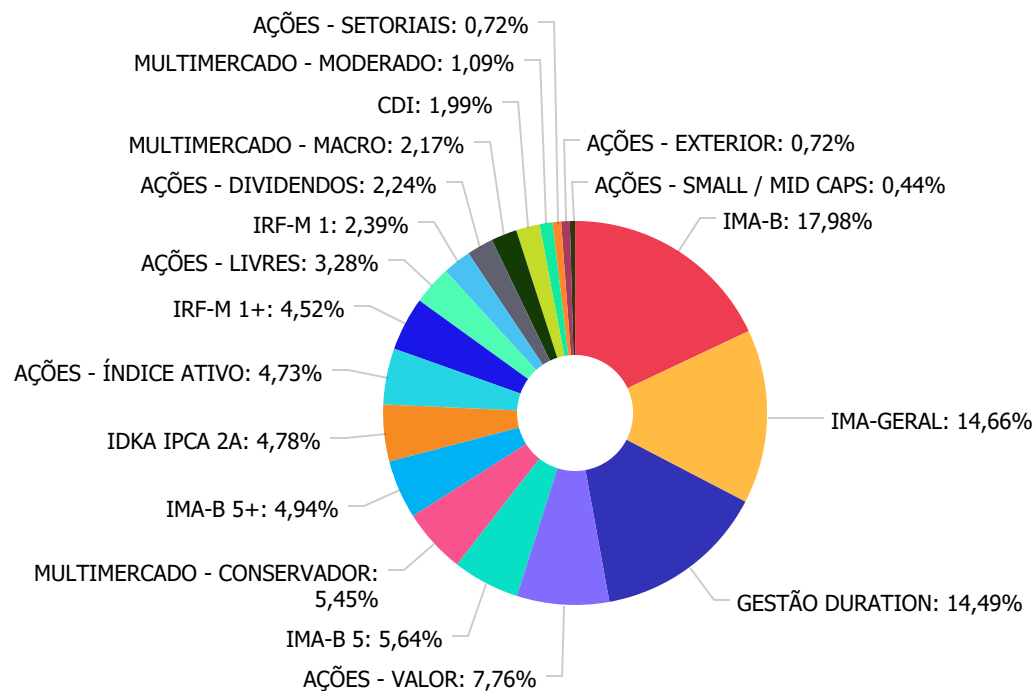
Retorno dos investimentos e Benchmark's de ativos no mês de Agosto/2020 - INVESTIMENTO NO EXTERIOR

	Mês	Ano	3M	6M	12M	24M	VaR Mês	Volatilidade 12M
Não definido (Benchmark)	-	-	-	-	-	-	-	-
ITAÚ FIC AÇÕES BDR NÍVEL I	12,50%	30,07%	13,74%	35,19%	46,27%	43,85%	0,09%	0,23%

Distribuição dos ativos por Administradores - base (Agosto / 2020)



Distribuição dos ativos por Sub-Segmentos - base (Agosto / 2020)

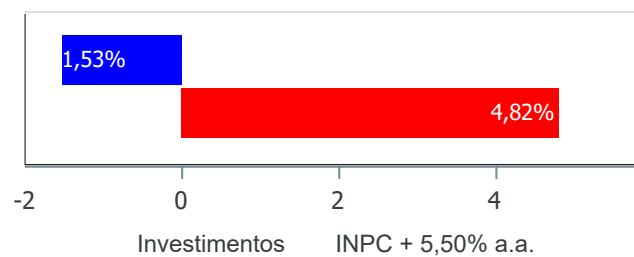


IMA-B	1.676.694,90
IMA-B-GERAL	1.367.174,14
GESTÃO DURATION	1.351.231,67
ACÇÕES - VALOR	723.103,35
IMA-B 5	525.850,85
MULTIMERCADO - CONSERVADOR	508.334,83
IMA-B 5+	460.267,42
IDKA IPCA 2A	446.098,89
ACÇÕES - ÍNDICE ATIVO	441.044,30
IRF-M 1+	421.695,25
ACÇÕES - LIVRES	306.259,73
IRF-M 1	222.663,91
ACÇÕES - DIVIDENDOS	208.803,92
MULTIMERCADO - MACRO	202.027,33
CDI	185.793,53
MULTIMERCADO - MODERADO	101.344,75
ACÇÕES - SETORIAIS	67.516,15
ACÇÕES - EXTERIOR	67.431,83
ACÇÕES - SMALL / MID CAPS	40.720,24

Retorno e Meta Atuarial acumulados no ano de 2020)

Mês	Saldo Anterior	Aplicações	Resgates	Saldo no Mês	Retorno	Retorno Acum	Retorno Mês	Retorno Acum	Meta Mês	Meta Acum	Gap Acum	VaR
Janeiro	7.758.052,46	11.344,81	41.372,57	7.735.328,46	7.303,76	7.303,76	0,09%	0,09%	0,66%	0,66%	14,28%	2,77%
Fevereiro	7.735.328,46	521.790,60	256.368,56	7.908.675,92	-92.074,58	-84.770,82	-1,15%	-1,06%	0,55%	1,22%	-86,92%	4,19%
Março	7.908.675,92	309.057,52	76.738,15	7.413.595,08	-727.400,21	-812.171,03	-8,94%	-9,90%	0,65%	1,87%	-528,15%	18,60%
Abril	7.413.595,08	505.714,27	270.507,64	7.820.259,20	171.457,49	-640.713,54	2,24%	-7,88%	0,19%	2,07%	-380,12%	9,56%
Mai	7.820.259,20	314.294,82	73.075,00	8.236.527,79	175.048,77	-465.664,77	2,17%	-5,88%	0,17%	2,25%	-261,13%	4,92%
Junho	8.236.527,79	2.390.185,84	2.158.685,27	8.701.011,96	232.983,60	-232.681,17	2,75%	-3,29%	0,75%	3,02%	-109,02%	3,61%
Julho	8.701.011,96	307.887,75	67.756,19	9.225.929,55	284.786,03	52.104,86	3,19%	-0,21%	0,93%	3,98%	-5,24%	2,92%
Agosto	9.225.929,55	310.766,26	87.634,57	9.324.056,99	-125.004,25	-72.899,39	-1,32%	-1,53%	0,81%	4,82%	-31,73%	2,97%

Investimentos x Meta Atuarial



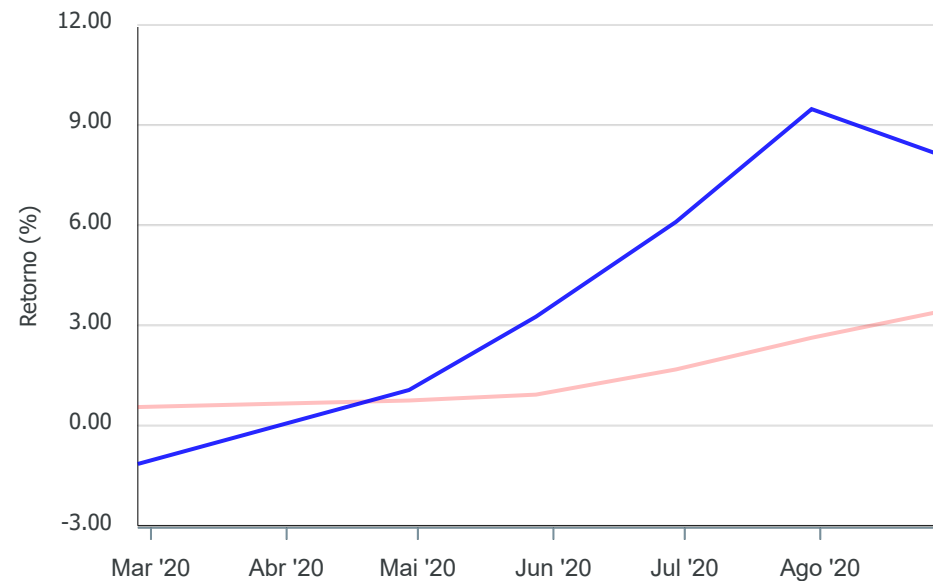
Gráficos ilustrativos de Evolução Patrimonial e indicadores

Evolução do Patrimônio



Comparativo

ANO 36M



- Investimentos Meta Atuarial CDI IMA-B IMA-B 5
- IMA-B 5+ IMA Geral IRF-M IRF-M 1 IRF-M 1+
- Ibovespa IBX SMLL IDIV

Retorno dos Investimentos após as movimentações (aplicações e resgates) no mês de Agosto/2020

FUNDOS DE RENDA FIXA

Ativos Renda Fixa	Saldo Anterior	Aplicações	Resgates	Saldo Atual	Retorno (R\$)	Retorno (%)	(%) Instit	Var - Mês
BB IDKA 2 TÍTULOS PÚBLICOS FI RENDA FIXA PREVIDENC...	527.485,67	0,00	85.005,99	446.098,89	3.619,21	0,69%	0,69%	0,74%
ITAÚ INSTITUCIONAL INFLAÇÃO 5 FIC RENDA FIXA	137.573,12	0,00	0,00	138.133,97	560,85	0,41%	0,41%	0,82%
BB IMA-B 5 FIC RENDA FIXA PREVIDENCIÁRIO LP	386.300,18	0,00	0,00	387.716,88	1.416,70	0,37%	0,37%	0,81%
BB PERFIL FIC RENDA FIXA REFERENCIADO DI PREVIDENC...	61.772,63	41.001,86	0,00	102.886,43	111,94	0,11%	0,18%	0,03%
BB IRF-M 1 TÍTULOS PÚBLICOS FIC RENDA FIXA PREVIDE...	218.114,42	4.355,16	0,00	222.663,91	194,33	0,09%	0,09%	0,15%
BB FLUXO FIC RENDA FIXA PREVIDENCIÁRIO	56.107,31	29.378,00	2.628,58	82.907,10	50,37	0,06%	0,08%	0,00%
ITAÚ INSTITUCIONAL ALOCAÇÃO DINÂMICA FIC RENDA FIX...	291.059,32	0,00	0,00	290.696,32	-363,00	-0,12%	-0,12%	0,26%
BB ALOCAÇÃO ATIVA FIC RENDA FIXA PREVIDENCIÁRIO	1.379.433,87	0,00	0,00	1.367.174,14	-12.259,73	-0,89%	-0,89%	1,05%
BB ALOCAÇÃO ATIVA RETORNO TOTAL FIC RENDA FIXA PRE...	1.071.768,85	0,00	0,00	1.060.535,35	-11.233,50	-1,05%	-1,05%	1,19%
BB IRF-M 1+ FI RENDA FIXA PREVIDENCIÁRIO	427.025,14	0,00	0,00	421.695,25	-5.329,89	-1,25%	-1,25%	1,44%
BB IMA-B TÍTULOS PÚBLICOS FI RENDA FIXA PREVIDENCI...	1.140.320,28	0,00	0,00	1.119.182,67	-21.137,61	-1,85%	-1,85%	2,27%
ITAÚ IMA B ATIVO FIC RENDA FIXA	568.402,62	0,00	0,00	557.512,23	-10.890,39	-1,92%	-1,92%	2,30%
BB IMA-B 5+ TÍTULOS PÚBLICOS FI RENDA FIXA PREVIDE...	349.848,28	127.733,01	0,00	460.267,42	-17.313,87	-3,63%	-3,69%	3,80%
Total Renda Fixa	6.615.211,69	202.468,03	87.634,57	6.657.470,56	-72.574,59	-1,08%		1,46%

Retorno dos Investimentos após as movimentações (aplicações e resgates) no mês de Agosto/2020**FUNDOS DE RENDA VARIÁVEL**

Ativos Renda Variável	Saldo Anterior	Aplicações	Resgates	Saldo Atual	Retorno (R\$)	Retorno (%)	(%) Instit	Var - Mês
BB ALOCAÇÃO FI MULTIMERCADO PREVIDENCIÁRIO	101.023,16	0,00	0,00	101.344,75	321,59	0,32%	0,32%	0,62%
BB MACRO FIC MULTIMERCADO LP	201.864,25	0,00	0,00	202.027,33	163,08	0,08%	0,08%	0,53%
BB FI MULTIMERCADO PREVIDENCIÁRIO LP	510.495,05	0,00	0,00	508.334,83	-2.160,22	-0,42%	-0,42%	0,45%
ITAÚ SMALL CAP VALUATION FIC AÇÕES	41.125,10	0,00	0,00	40.720,24	-404,86	-0,98%	-0,98%	8,60%
ITAÚ MOMENTO 30 FIC AÇÕES	306.162,71	60.000,00	0,00	361.911,11	-4.251,60	-1,16%	-1,41%	8,60%
BB IBOVESPA ATIVO FIC AÇÕES	455.210,13	0,00	0,00	441.044,30	-14.165,83	-3,11%	-3,11%	9,73%
BB AÇÕES ALOCAÇÃO FI AÇÕES	316.659,44	0,00	0,00	306.259,73	-10.399,71	-3,28%	-3,28%	9,10%
BB AÇÕES VALOR FIC AÇÕES	374.501,36	0,00	0,00	361.192,24	-13.309,12	-3,55%	-3,55%	9,60%
ITAÚ DIVIDENDOS FI AÇÕES	170.421,53	48.298,23	0,00	208.803,92	-9.915,84	-4,53%	-5,04%	9,62%
BB SETOR FINANCEIRO FIC AÇÕES	73.314,36	0,00	0,00	67.516,15	-5.798,21	-7,91%	-7,91%	13,07%
Total Renda Variável	2.550.777,09	108.298,23	0,00	2.599.154,60	-59.920,72	-2,25%		6,65%

CRÉDITO E MERCADO

Consultoria em Investimentos

INSTITUTO DE PREVIDÊNCIA DOS SERVIDORES PÚBLICOS MUNICIPAIS DE IPIRANGA
Relatório de Análise, Enquadramentos, Rentabilidade e Risco - Base: 31/08/2020

Retorno dos Investimentos após as movimentações (aplicações e resgates) no mês de (Agosto / 2020)

FUNDOS EXTERIOR

Ativos Exterior	Saldo Anterior	Aplicações	Resgates	Saldo Atual	Retorno (R\$)	Retorno (%)	(%) Instit	Var - Mês
ITAÚ FIC AÇÕES BDR NÍVEL I	59.940,77	0,00	0,00	67.431,83	7.491,06	12,50%	12,50%	9,07%
Total Renda Variável	59.940,77	0,00	0,00	67.431,83	7.491,06	12,50%		9,07%