

Relatório Analítico dos Investimentos

em julho de 2022

Carteira consolidada de investimentos - base (Julho / 2022)

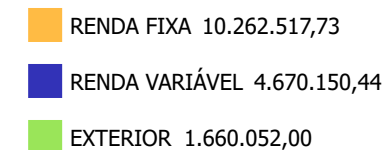
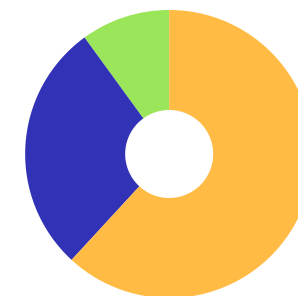
Produto / Fundo	Resgate	Carência	Saldo	Particip. S/ Total	Cotistas	% S/ PL do Fundo	Enquadramento
BB ALOCAÇÃO ATIVA FIC RENDA FIXA PREVIDENCIÁRIO	D+3	Não há	585.854,53	3,53%	419	0,01%	Artigo 7º, Inciso I, Alínea ' b '
BB IDKA 2 TÍTULOS PÚBLICOS FI RENDA FIXA PREVIDEN...	D+1	Não há	604.967,22	3,65%	1.077	0,01%	Artigo 7º, Inciso I, Alínea ' b '
BB IMA-B 5 FIC RENDA FIXA PREVIDENCIÁRIO LP	D+1	Não há	118.843,28	0,72%	821	0,00%	Artigo 7º, Inciso I, Alínea ' b '
BB IMA-B TÍTULOS PÚBLICOS FI RENDA FIXA PREVIDEN...	D+1	Não há	83.562,31	0,50%	585	0,00%	Artigo 7º, Inciso I, Alínea ' b '
BB IRF-M 1 TÍTULOS PÚBLICOS FIC RENDA FIXA PREVI...	D+0	Não há	472.873,84	2,85%	1.063	0,01%	Artigo 7º, Inciso I, Alínea ' b '
BB TÍTULOS PÚBLICOS IPCA FI RENDA FIXA PREVIDENC...	D+0	16/05/2023	773.671,75	4,66%	264	0,03%	Artigo 7º, Inciso I, Alínea ' b '
BB TÍTULOS PÚBLICOS VÉRTICE 2027 FI RENDA FIXA P...	D+0	1795 dias	497.393,53	3,00%	56	0,25%	Artigo 7º, Inciso I, Alínea ' b '
BB TÍTULOS PÚBLICOS XXI FI RENDA FIXA PREVIDENCI...	D+0	2024-08-15	575.263,28	3,47%	190	0,03%	Artigo 7º, Inciso I, Alínea ' b '
DAYCOVAL ALOCAÇÃO DINÂMICA FI RENDA FIXA	D+3	Não há	1.506.211,93	9,08%	3.650	0,89%	Artigo 7º, Inciso I, Alínea ' b '
BB ALOCAÇÃO ATIVA RETORNO TOTAL FIC RENDA FIXA P...	D+3	Não há	443.851,48	2,67%	533	0,01%	Artigo 7º, Inciso III, Alínea ' a '
BB ATIVA PLUS FIC RENDA FIXA LP	D+1 du	Não há	81.354,00	0,49%	32.504	0,00%	Artigo 7º, Inciso III, Alínea ' a '
BB FLUXO FIC RENDA FIXA SIMPLES PREVIDENCIÁRIO	D+0	Não há	202.132,88	1,22%	869	0,01%	Artigo 7º, Inciso III, Alínea ' a '
BB PERFIL FIC RENDA FIXA REFERENCIADO DI PREVIDE...	D+0	Não há	1.754.903,02	10,58%	993	0,02%	Artigo 7º, Inciso III, Alínea ' a '
ITAÚ INSTITUCIONAL ALOCAÇÃO DINÂMICA FIC RENDA F...	D+1	Não há	607.603,07	3,66%	246	0,02%	Artigo 7º, Inciso III, Alínea ' a '
ITAÚ INSTITUCIONAL GLOBAL DINÂMICO FIC RENDA FIX...	D+1	Não há	433.147,79	2,61%	183	0,02%	Artigo 7º, Inciso III, Alínea ' a '
ITAÚ INSTITUCIONAL OPTIMUS FIC RENDA FIXA LP	D+1 du	Não há	1.016.925,45	6,13%	80	0,08%	Artigo 7º, Inciso III, Alínea ' a '
DAYCOVAL CLASSIC FI RENDA FIXA CRÉDITO PRIVADO	D+5 du	Não há	503.958,37	3,04%	45.053	0,04%	Artigo 7º, Inciso V, Alínea ' b '
BB AÇÕES BOLSA AMERICANA FI AÇÕES	D+3	Não há	130.219,89	0,78%	32.074	0,01%	Artigo 8º, Inciso I
BB AÇÕES VALOR FIC AÇÕES	D+33	Não há	674.961,56	4,07%	2.014	0,07%	Artigo 8º, Inciso I
BB DIVIDENDOS MIDCAPS FIC AÇÕES	D+4	Não há	438.110,82	2,64%	3.845	0,15%	Artigo 8º, Inciso I

Carteira consolidada de investimentos - base (Julho / 2022)

Produto / Fundo	Resgate	Carência	Saldo	Particip. S/ Total	Cotistas	% S/ PL do Fundo	Enquadramento
BB IBOVESPA ATIVO FIC AÇÕES	D+4	Não há	452.889,47	2,73%	6.525	0,28%	Artigo 8º, Inciso I
BB QUANTITATIVO FIC AÇÕES	D+3	Não há	679.119,87	4,09%	25.182	0,05%	Artigo 8º, Inciso I
BB SMALL CAPS FIC AÇÕES	D+4	Não há	132.741,29	0,80%	13.238	0,04%	Artigo 8º, Inciso I
ITAÚ DIVIDENDOS FI AÇÕES	D+4	Não há	36.213,16	0,22%	239	0,01%	Artigo 8º, Inciso I
ITAÚ MOMENTO 30 II FIC AÇÕES	D+23 du	Não há	481.316,83	2,90%	83	0,19%	Artigo 8º, Inciso I
ITAÚ SMALL CAP VALUATION FIC AÇÕES	D+3	Não há	121.629,81	0,73%	16.213	0,02%	Artigo 8º, Inciso I
BB AÇÕES ESG IS FI AÇÕES BDR NÍVEL I	D+4	Não há	914.323,13	5,51%	153	0,06%	Artigo 9º, Inciso III
BB TECNOLOGIA FI AÇÕES BDR NÍVEL I	D+3	Não há	334.651,75	2,02%	22.121	0,07%	Artigo 9º, Inciso III
ITAÚ FIC AÇÕES BDR NÍVEL I	D+3	Não há	411.077,12	2,48%	3.229	0,26%	Artigo 9º, Inciso III
BB ALOCAÇÃO FI MULTIMERCADO PREVIDENCIÁRIO	D+5 du	Não há	135.719,10	0,82%	99	0,11%	Artigo 10º, Inciso I
BB FI MULTIMERCADO PREVIDENCIÁRIO LP	D+4	Não há	435.891,61	2,63%	192	0,14%	Artigo 10º, Inciso I
BB MACRO FIC MULTIMERCADO LP	D+1	Não há	695.469,77	4,19%	48.741	0,03%	Artigo 10º, Inciso I
ITAÚ PRIVATE S&P500® BRL FIC MULTIMERCADO	D+1	Não há	255.867,26	1,54%	955	0,02%	Artigo 10º, Inciso I
Total para cálculo dos limites da Resolução			16.592.720,17				

Enquadramento e Política de Investimento (RENDA FIXA) - base (Julho / 2022)

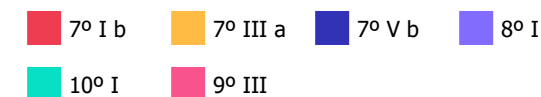
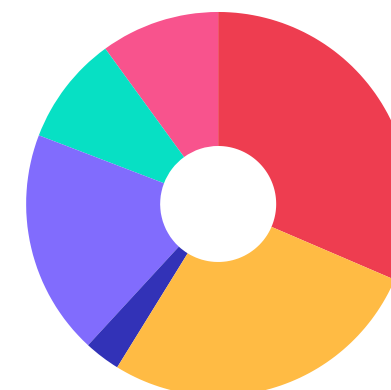
Artigos - Renda Fixa	Resolução	Carteira \$	Carteira	Estratégia de Alocação - 2022			GAP Superior
				Inf	Alvo	Sup	
Artigo 7º, Inciso I, Alínea ' a '	100,00%	0,00	0,00%	0,00%	18,00%	59,24%	9.829.527,43
Artigo 7º, Inciso I, Alínea ' b '	100,00%	5.218.641,67	31,45%	13,87%	28,00%	59,24%	4.610.885,76
Artigo 7º, Inciso III, Alínea ' a '	60,00%	4.539.917,69	27,36%	12,66%	16,88%	50,00%	3.756.442,40
Artigo 7º, Inciso IV	20,00%	0,00	0,00%	0,00%	6,88%	20,00%	3.318.544,03
Artigo 7º, Inciso V, Alínea ' b '	5,00%	503.958,37	3,04%	0,00%	2,78%	5,00%	325.677,64
Total Renda Fixa	100,00%	10.262.517,73	61,85%	26,53%	72,54%	193,48%	



Enquadramento e Política de Investimento (RENDA VARIÁVEL E EXTERIOR) - base (Julho / 2022)

Artigos - Renda Variável	Resolução	Carteira \$	Carteira	Estratégia de Alocação - 2022			GAP Superior
				Inf	Alvo	Sup	
Artigo 8º, Inciso I	30,00%	3.147.202,70	18,97%	11,21%	15,89%	20,00%	171.341,33
Artigo 8º, Inciso II	30,00%	0,00	0,00%	0,00%	2,80%	20,00%	3.318.544,03
Artigo 10º, Inciso I	10,00%	1.522.947,74	9,18%	2,09%	3,77%	10,00%	136.324,28
Total Renda Variável	30,00%	4.670.150,44	28,15%	13,30%	22,46%	50,00%	

Artigos - Exterior	Resolução	Carteira \$	Carteira	Estratégia de Alocação - Limite - 2022			GAP Superior
				Inferior	Alvo	Superior	
Artigo 9º, Inciso III	10,00%	1.660.052,00	10,00%	3,75%	5,00%	10,00%	-779,98
Total Exterior	10,00%	1.660.052,00	10,00%	3,75%	5,00%	10,00%	



Enquadramento por Gestores - base (Julho / 2022)

Gestão	Valor	% S/ Carteira	% S/ PL Gestão
BB GESTÃO DE RECURSOS DTVM	11.218.769,38	67,61	-
ITAÚ UNIBANCO	2.756.177,42	16,61	0,00
DAYCOVAL ASSET MANAGEMENT	2.010.170,30	12,11	0,02
ITAÚ DTVM	607.603,07	3,66	0,00

Artigo 20º - O total das aplicações dos recursos do regime próprio de previdência social em fundos de investimento e carteiras administradas não pode exceder a 5% (cinco por cento) do volume total de recursos de terceiros gerido por um mesmo gestor ou por gestoras ligadas ao seu respectivo grupo econômico, assim definido pela CVM em regulamentação específica. (NR) - (Resolução 4963)

Estratégia de Alocação para os Próximos 5 Anos

Artigos	Estratégia de Alocação - 2022		Limite Inferior (%)	Limite Superior (%)
	Carteira \$	Carteira %		
Artigo 7º, Inciso I, Alínea ' a '	0,00	0,00	0,00	59,24
Artigo 7º, Inciso I, Alínea ' b '	5.218.641,67	31,45	13,87	59,24
Artigo 7º, Inciso III, Alínea ' a '	4.096.066,21	24,69	12,66	50,00
Artigo 7º, Inciso V, Alínea ' b '	503.958,37	3,04	0,00	5,00
Artigo 8º, Inciso I	3.147.202,70	18,97	11,21	20,00
Artigo 8º, Inciso II	0,00	0,00	0,00	20,00
Artigo 9º, Inciso III	1.660.052,00	10,00	3,75	10,00
Artigo 10º, Inciso I	1.522.947,74	9,18	2,09	10,00
Artigo 12º	0,00	0,00	0,00	5,00

Retorno dos investimentos e Benchmark's de ativos no mês de Julho/2022 - RENDA FIXA

	Mês	Ano	3M	6M	12M	24M	VaR Mês	Volatilidade 12M
IDKA IPCA 2 Anos (Benchmark)	-0,17%	6,66%	1,15%	6,61%	10,11%	16,59%	-	-
BB IDKA 2 TÍTULOS PÚBLICOS FI RENDA FIXA PREVIDENCIÁRIO	-0,22%	6,22%	0,82%	6,21%	9,51%	15,66%	1,40%	0,04%
IRF-M 1 (Benchmark)	1,05%	6,09%	2,96%	5,43%	8,11%	10,26%	-	-
BB IRF-M 1 TÍTULOS PÚBLICOS FIC RENDA FIXA PREVIDENCIÁRIO	1,04%	5,95%	2,91%	5,30%	7,86%	9,57%	0,25%	0,01%
IMA-B 5 (Benchmark)	0,01%	6,62%	1,13%	6,50%	10,04%	15,61%	-	-
BB IMA-B 5 FIC RENDA FIXA PREVIDENCIÁRIO LP	0,00%	6,47%	1,09%	6,39%	9,71%	14,96%	1,22%	0,04%
BB TÍTULOS PÚBLICOS XXI FI RENDA FIXA PREVIDENCIÁRIO	-0,33%	-	0,78%	5,85%	-	-	1,51%	-
DAYCOVAL ALOCAÇÃO DINÂMICA FI RENDA FIXA	-0,01%	6,06%	1,08%	6,01%	9,01%	13,50%	1,23%	0,04%
IMA-B (Benchmark)	-0,88%	3,43%	-0,28%	4,20%	3,25%	5,86%	-	-
BB IMA-B TÍTULOS PÚBLICOS FI RENDA FIXA PREVIDENCIÁRIO	-0,89%	3,29%	-0,29%	4,09%	2,96%	5,30%	2,40%	0,06%
CDI (Benchmark)	1,03%	6,49%	3,11%	5,72%	9,39%	12,05%	-	-
BB FLUXO FIC RENDA FIXA SIMPLES PREVIDENCIÁRIO	0,95%	5,87%	2,86%	5,18%	8,24%	9,65%	0,00%	0,01%
BB PERFIL FIC RENDA FIXA REFERENCIADO DI PREVIDENCIÁRIO LP	1,04%	6,64%	3,16%	5,81%	9,68%	12,43%	0,01%	0,01%
BB ALOCAÇÃO ATIVA FIC RENDA FIXA PREVIDENCIÁRIO	0,41%	4,13%	1,56%	4,09%	4,69%	5,26%	0,88%	0,03%
BB ATIVA PLUS FIC RENDA FIXA LP	0,84%	-	3,18%	-	-	-	0,50%	-
ITAÚ INSTITUCIONAL GLOBAL DINÂMICO FIC RENDA FIXA LP	0,84%	6,81%	2,92%	6,32%	11,29%	14,13%	0,21%	0,01%

Retorno dos investimentos e Benchmark's de ativos no mês de Julho/2022 - RENDA FIXA

	Mês	Ano	3M	6M	12M	24M	VaR Mês	Volatilidade 12M
ITAÚ INSTITUCIONAL OPTIMUS FIC RENDA FIXA LP	0,95%	7,39%	2,93%	6,75%	13,29%	-	0,10%	0,01%
DAYCOVAL CLASSIC FI RENDA FIXA CRÉDITO PRIVADO	1,10%	7,30%	3,36%	6,44%	11,44%	16,22%	0,01%	0,01%
IPCA (Benchmark)	-0,68%	4,77%	0,46%	4,21%	10,07%	19,97%	-	-
BB ALOCAÇÃO ATIVA RETORNO TOTAL FIC RENDA FIXA PREVIDENCIÁRIO	0,64%	4,97%	2,04%	4,77%	6,06%	7,29%	0,65%	0,02%
BB TÍTULOS PÚBLICOS VÉRTICE 2027 FI RENDA FIXA PREVIDENCIÁRIO	-0,52%	-	-	-	-	-	2,51%	-
BB TÍTULOS PÚBLICOS IPCA FI RENDA FIXA PREVIDENCIÁRIO	0,08%	7,21%	0,92%	7,11%	10,41%	15,65%	0,76%	0,04%
ITAÚ INSTITUCIONAL ALOCAÇÃO DINÂMICA FIC RENDA FIXA	0,80%	6,12%	2,60%	5,57%	9,65%	10,96%	0,36%	0,02%

Retorno dos investimentos e Benchmark's de ativos no mês de Julho/2022 - RENDA VARIÁVEL

	Mês	Ano	3M	6M	12M	24M	VaR Mês	Volatilidade 12M
S&P 500 (Benchmark)	9,11%	-13,34%	-0,04%	-8,53%	-6,03%	26,27%	-	-
BB AÇÕES BOLSA AMERICANA FI AÇÕES	9,29%	-10,18%	1,86%	-5,05%	-0,88%	32,84%	8,96%	0,21%
ITAÚ PRIVATE S&P500® BRL FIC MULTIMERCADO	10,09%	-9,27%	2,48%	-4,21%	1,10%	36,82%	8,94%	0,21%

Ibovespa (Benchmark)	4,69%	-1,58%	-4,37%	-8,01%	-15,30%	0,25%	-	-
BB IBOVESPA ATIVO FIC AÇÕES	4,35%	-2,93%	-4,80%	-9,09%	-16,88%	-2,22%	7,58%	0,21%
BB DIVIDENDOS MIDCAPS FIC AÇÕES	3,73%	-1,00%	-7,27%	-6,81%	-12,91%	9,10%	6,30%	0,20%
BB AÇÕES VALOR FIC AÇÕES	4,17%	-4,72%	-4,39%	-8,10%	-11,12%	10,34%	6,78%	0,19%
BB QUANTITATIVO FIC AÇÕES	4,05%	-3,49%	-5,90%	-9,37%	-12,06%	8,74%	7,97%	0,20%
ITAÚ DIVIDENDOS FI AÇÕES	2,55%	1,13%	-6,07%	-4,67%	-4,83%	6,15%	6,55%	0,19%
ITAÚ MOMENTO 30 II FIC AÇÕES	6,36%	-2,56%	-6,11%	-7,77%	-	-	8,26%	0,21%

SMLL (Benchmark)	5,16%	-15,55%	-13,62%	-18,34%	-32,57%	-19,00%	-	-
BB SMALL CAPS FIC AÇÕES	4,33%	-15,74%	-14,89%	-19,23%	-34,45%	-22,85%	11,03%	0,26%
ITAÚ SMALL CAP VALUATION FIC AÇÕES	5,09%	-10,02%	-10,30%	-13,69%	-25,78%	-7,12%	9,24%	0,23%

CDI (Benchmark)	1,03%	6,49%	3,11%	5,72%	9,39%	12,05%	-	-
BB FI MULTIMERCADO PREVIDENCIÁRIO LP	0,89%	5,86%	2,19%	4,92%	8,17%	10,38%	0,46%	0,01%
BB ALOCAÇÃO FI MULTIMERCADO PREVIDENCIÁRIO	0,65%	5,78%	1,77%	5,02%	6,86%	9,09%	0,84%	0,02%
BB MACRO FIC MULTIMERCADO LP	0,64%	6,22%	1,37%	4,84%	7,36%	10,51%	0,89%	0,02%



Retorno dos investimentos e Benchmark's de ativos no mês de Julho/2022 - RENDA VARIÁVEL

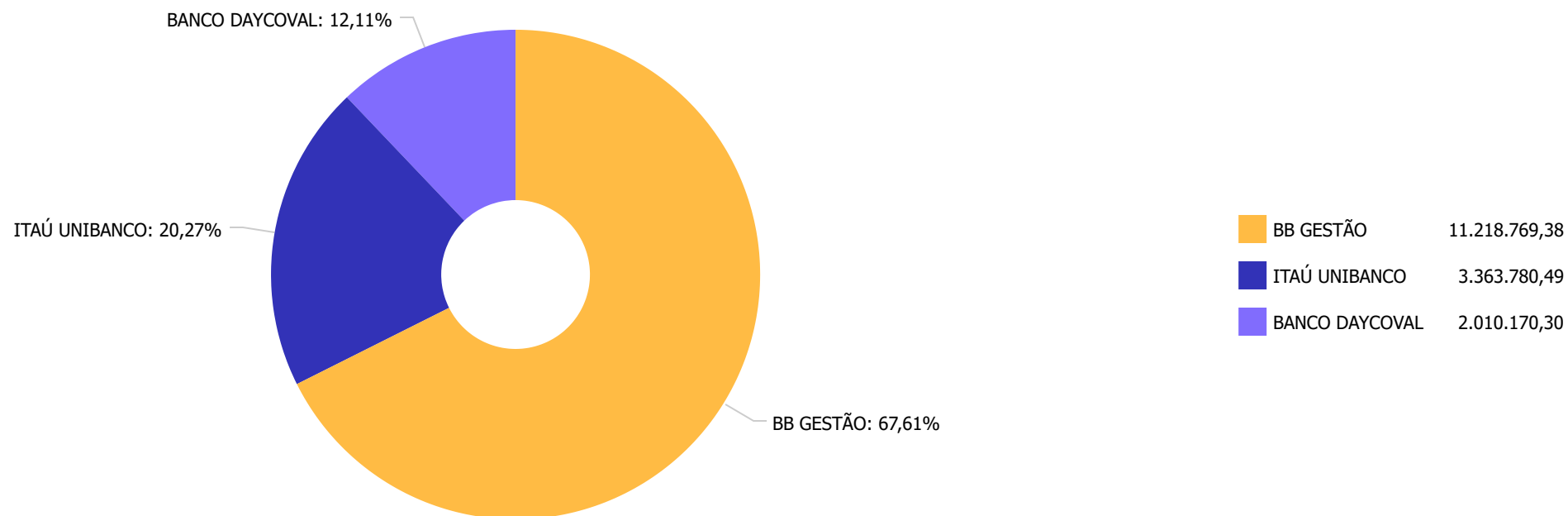
	Mês	Ano	3M	6M	12M	24M	VaR Mês	Volatilidade 12M
DAYCOVAL CLASSIC FI RENDA FIXA CRÉDITO PRIVADO	1,10%	7,30%	3,36%	6,44%	11,44%	16,22%	0,01%	0,01%



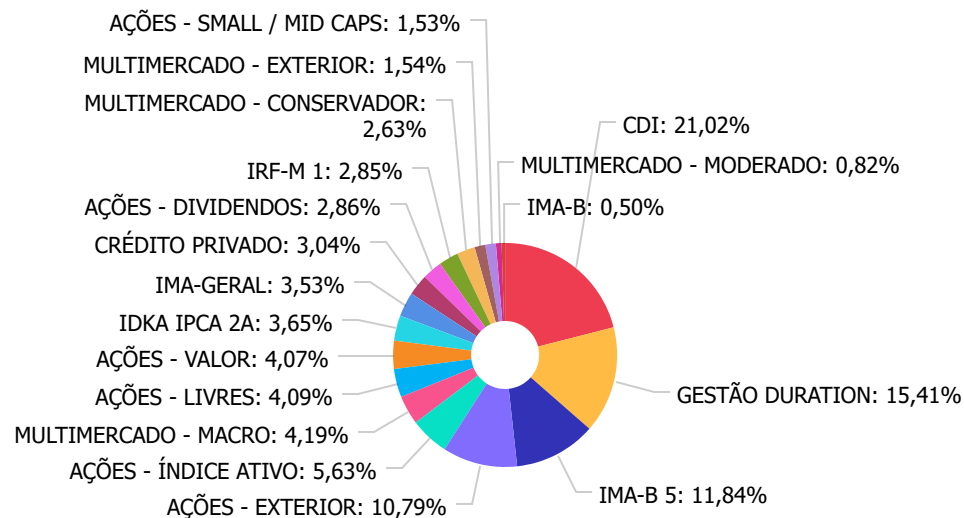
Retorno dos investimentos e Benchmark's de ativos no mês de Julho/2022 - INVESTIMENTO NO EXTERIOR

	Mês	Ano	3M	6M	12M	24M	VaR Mês	Volatilidade 12M
Global BDRX (Benchmark)	7,65%	-22,08%	3,82%	-13,58%	-10,66%	19,00%	-	-
BB AÇÕES ESG IS FI AÇÕES BDR NÍVEL I	7,83%	-21,30%	3,97%	-12,02%	-8,08%	19,02%	9,82%	0,21%
BB TECNOLOGIA FI AÇÕES BDR NÍVEL I	12,38%	-22,83%	-3,06%	-16,51%	-35,91%	-16,58%	12,96%	0,22%
ITAÚ FIC AÇÕES BDR NÍVEL I	5,27%	-13,19%	6,38%	-9,73%	-1,12%	29,41%	10,05%	0,16%

Distribuição dos ativos por Administradores - base (Julho / 2022)



Distribuição dos ativos por Sub-Segmentos - base (Julho / 2022)

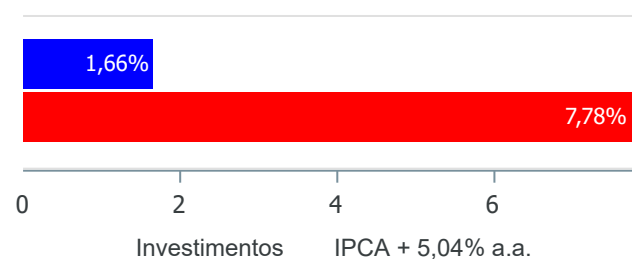


■ CDI	3.488.463,14	■ GESTÃO DURATION	2.557.666,48	■ IMA-B 5	1.965.171,84
■ AÇÕES - EXTERIOR	1.790.271,89	■ AÇÕES - ÍNDICE ATIVO	934.206,30	■ MULTIMERCADO - MACRO	695.469,77
■ AÇÕES - LIVRES	679.119,87	■ AÇÕES - VALOR	674.961,56	■ IDKA IPCA 2A	604.967,22
■ IMA-GERAL	585.854,53	■ CRÉDITO PRIVADO	503.958,37	■ AÇÕES - DIVIDENDOS	474.323,98
■ IRF-M 1	472.873,84	■ MULTIMERCADO - CONSERVADOR	435.891,61	■ MULTIMERCADO - EXTERIOR	255.867,26
■ AÇÕES - SMALL / MID CAPS	254.371,10	■ MULTIMERCADO - MODERADO	135.719,10	■ IMA-B	83.562,31

Retorno e Meta de Rentabilidade acumulados no ano de 2022

Mês	Saldo Anterior	Aplicações	Resgates	Saldo no Mês	Retorno	Retorno Acum	Retorno Mês	Retorno Acum	Meta Mês	Meta Acum	Gap Acum	VaR
Janeiro	14.519.410,01	0,00	115.393,89	14.462.684,47	58.668,35	58.668,35	0,40%	0,40%	0,95%	0,95%	42,41%	3,61%
Fevereiro	14.462.684,47	1.038.382,95	628.714,67	14.876.681,66	4.328,91	62.997,26	0,03%	0,43%	1,39%	2,35%	18,43%	2,99%
Março	14.876.681,66	390.258,59	139.115,17	15.459.209,15	331.384,07	394.381,33	2,19%	2,63%	2,06%	4,46%	59,09%	3,75%
Abril	15.459.209,15	2.018.684,19	1.642.811,12	15.572.203,95	-262.878,27	131.503,06	-1,66%	0,93%	1,44%	5,96%	15,61%	3,29%
Mai	15.572.203,95	466.397,72	175.678,90	15.981.812,85	118.890,08	250.393,14	0,75%	1,69%	0,90%	6,91%	24,39%	3,49%
Junho	15.981.812,85	2.325.698,81	2.521.196,50	15.464.824,27	-321.490,89	-71.097,75	-2,01%	-0,36%	1,08%	8,07%	-4,46%	3,12%
Julho	15.464.824,27	5.211.510,57	4.412.699,85	16.592.720,17	329.085,18	257.987,43	2,02%	1,66%	-0,27%	7,78%	21,30%	3,13%

Investimentos x Meta de Rentabilidade

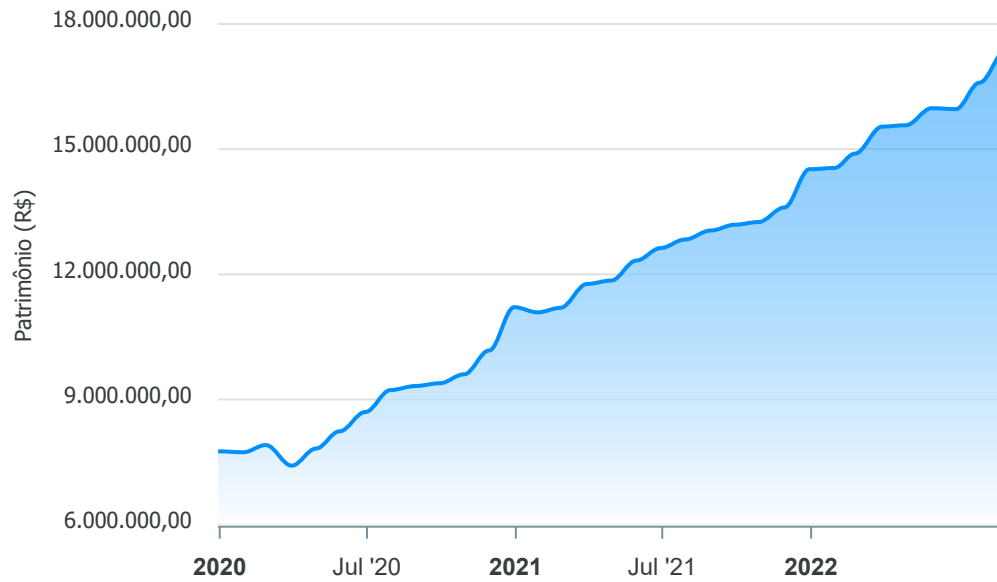




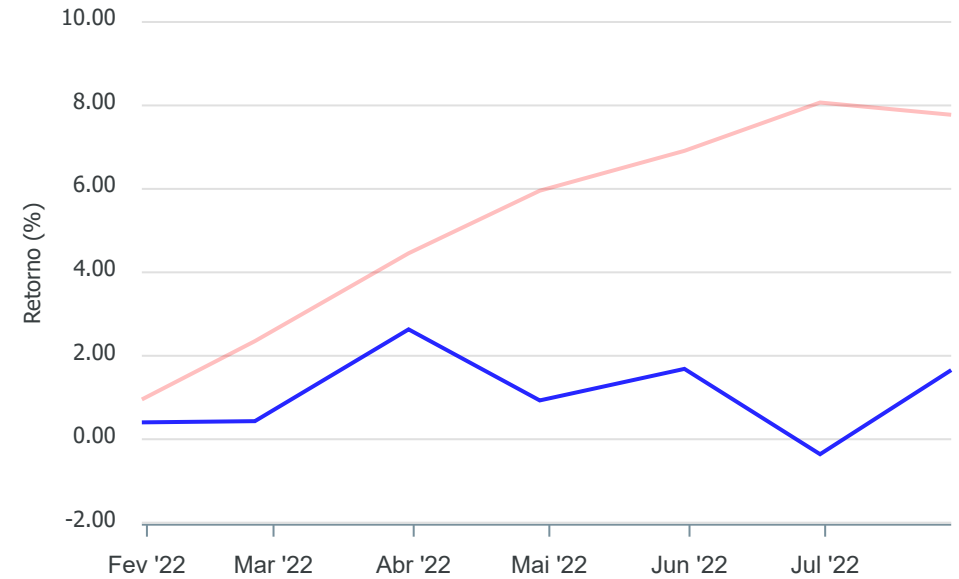
Gráficos ilustrativos de Evolução Patrimonial e indicadores

ANO 36M

Evolução do Patrimônio



Comparativo



- Investimentos Meta de Rentabilidade CDI IMA-B
- IMA-B 5 IMA-B 5+ IMA Geral IRF-M IRF-M 1
- IRF-M 1+ Ibovespa IBX SMLL IDIV

Retorno dos Investimentos após as movimentações (aplicações e resgates) no mês de Julho/2022

FUNDOS DE RENDA FIXA

Ativos Renda Fixa	Saldo Anterior	Aplicações	Resgates	Saldo Atual	Retorno (R\$)	Retorno (%)	(%) Instit	Var - Mês
ITAÚ INSTITUCIONAL OPTIMUS FIC RENDA FIXA LP	1.007.351,39	0,00	0,00	1.016.925,45	9.574,06	0,95%	0,95%	0,10%
BB TÍTULOS PÚBLICOS XXI FI RENDA FIXA PREVIDENCIÁR...	0,00	570.000,00	0,00	575.263,28	5.263,28	0,92%	-0,33%	1,51%
BB PERFIL FIC RENDA FIXA REFERENCIADO DI PREVIDENC...	1.357.737,94	1.095.981,21	721.283,07	1.754.903,02	22.466,94	0,92%	1,04%	0,01%
ITAÚ INSTITUCIONAL GLOBAL DINÂMICO FIC RENDA FIXA ...	429.523,76	0,00	0,00	433.147,79	3.624,03	0,84%	0,84%	0,21%
BB FLUXO FIC RENDA FIXA SIMPLES PREVIDENCIÁRIO	173.321,52	27.144,54	0,00	202.132,88	1.666,82	0,83%	0,95%	0,00%
ITAÚ INSTITUCIONAL ALOCAÇÃO DINÂMICA FIC RENDA FIX...	602.768,44	0,00	0,00	607.603,07	4.834,63	0,80%	0,80%	0,36%
DAYCOVAL CLASSIC FI RENDA FIXA CRÉDITO PRIVADO	0,00	500.000,00	0,00	503.958,37	3.958,37	0,79%	1,10%	0,01%
DAYCOVAL ALOCAÇÃO DINÂMICA FI RENDA FIXA	0,00	1.500.000,00	0,00	1.506.211,93	6.211,93	0,41%	-0,01%	1,23%
BB ALOCAÇÃO ATIVA FIC RENDA FIXA PREVIDENCIÁRIO	583.491,04	0,00	0,00	585.854,53	2.363,49	0,41%	0,41%	0,88%
BB IRF-M 1 TÍTULOS PÚBLICOS FIC RENDA FIXA PREVIDE...	0,00	471.750,08	0,00	472.873,84	1.123,76	0,24%	1,04%	0,25%
BB TÍTULOS PÚBLICOS IPCA FI RENDA FIXA PREVIDENCIÁ...	773.070,02	0,00	0,00	773.671,75	601,73	0,08%	0,08%	0,76%
BB ALOCAÇÃO ATIVA RETORNO TOTAL FIC RENDA FIXA PRE...	3.146.882,65	0,00	2.705.402,45	443.851,48	2.371,28	0,08%	0,64%	0,65%
BB ATIVA PLUS FIC RENDA FIXA LP	0,00	81.354,00	0,00	81.354,00	0,00	0,00%	0,84%	0,50%
BB IDKA 2 TÍTULOS PÚBLICOS FI RENDA FIXA PREVIDENC...	606.306,51	0,00	0,00	604.967,22	-1.339,29	-0,22%	-0,22%	1,40%
BB TÍTULOS PÚBLICOS VÉRTICE 2027 FI RENDA FIXA PRE...	500.000,00	0,00	0,00	497.393,53	-2.606,47	-0,52%	-0,52%	2,51%
BB IMA-B 5 FIC RENDA FIXA PREVIDENCIÁRIO LP	1.112.094,26	0,00	986.014,33	118.843,28	-7.236,65	-0,65%	0,00%	1,22%
BB IMA-B TÍTULOS PÚBLICOS FI RENDA FIXA PREVIDENCI...	84.308,90	0,00	0,00	83.562,31	-746,59	-0,89%	-0,89%	2,40%
Total Renda Fixa	10.376.856,43	4.246.229,83	4.412.699,85	10.262.517,73	52.131,32	0,50%		0,70%

Retorno dos Investimentos após as movimentações (aplicações e resgates) no mês de Julho/2022

FUNDOS DE RENDA VARIÁVEL

Ativos Renda Variável	Saldo Anterior	Aplicações	Resgates	Saldo Atual	Retorno (R\$)	Retorno (%)	(%) Instit	Var - Mês
ITAÚ PRIVATE S&P500@ BRL FIC MULTIMERCADO	232.415,66	0,00	0,00	255.867,26	23.451,60	10,09%	10,09%	8,94%
BB AÇÕES BOLSA AMERICANA FI AÇÕES	119.152,07	0,00	0,00	130.219,89	11.067,82	9,29%	9,29%	8,96%
ITAÚ MOMENTO 30 II FIC AÇÕES	452.544,83	0,00	0,00	481.316,83	28.772,00	6,36%	6,36%	8,26%
ITAÚ SMALL CAP VALUATION FIC AÇÕES	115.737,73	0,00	0,00	121.629,81	5.892,08	5,09%	5,09%	9,24%
BB IBOVESPA ATIVO FIC AÇÕES	434.006,92	0,00	0,00	452.889,47	18.882,55	4,35%	4,35%	7,58%
BB SMALL CAPS FIC AÇÕES	127.227,93	0,00	0,00	132.741,29	5.513,36	4,33%	4,33%	11,03%
BB QUANTITATIVO FIC AÇÕES	571.321,22	81.354,00	0,00	679.119,87	26.444,65	4,05%	4,05%	7,97%
BB AÇÕES VALOR FIC AÇÕES	267.250,70	383.926,74	0,00	674.961,56	23.784,12	3,65%	4,17%	6,78%
BB DIVIDENDOS MIDCAPS FIC AÇÕES	85.416,54	340.000,00	0,00	438.110,82	12.694,28	2,98%	3,73%	6,30%
ITAÚ DIVIDENDOS FI AÇÕES	35.312,15	0,00	0,00	36.213,16	901,01	2,55%	2,55%	6,55%
BB FI MULTIMERCADO PREVIDENCIÁRIO LP	432.044,38	0,00	0,00	435.891,61	3.847,23	0,89%	0,89%	0,46%
BB ALOCAÇÃO FI MULTIMERCADO PREVIDENCIÁRIO	134.843,21	0,00	0,00	135.719,10	875,89	0,65%	0,65%	0,84%
BB MACRO FIC MULTIMERCADO LP	691.071,86	0,00	0,00	695.469,77	4.397,91	0,64%	0,64%	0,89%
Total Renda Variável	3.698.345,20	805.280,74	0,00	4.670.150,44	166.524,50	3,70%		5,86%



Retorno dos Investimentos após as movimentações (aplicações e resgates) no mês de (Julho / 2022)

FUNDOS EXTERIOR

Ativos Exterior	Saldo Anterior	Aplicações	Resgates	Saldo Atual	Retorno (R\$)	Retorno (%)	(%) Instit	Var - Mês
BB TECNOLOGIA FI AÇÕES BDR NÍVEL I	207.434,62	100.000,00	0,00	334.651,75	27.217,13	8,85%	12,38%	12,96%
BB AÇÕES ESG IS FI AÇÕES BDR NÍVEL I	791.704,64	60.000,00	0,00	914.323,13	62.618,49	7,35%	7,83%	9,82%
ITAÚ FIC AÇÕES BDR NÍVEL I	390.483,38	0,00	0,00	411.077,12	20.593,74	5,27%	5,27%	10,05%
Total Exterior	1.389.622,64	160.000,00	0,00	1.660.052,00	110.429,36	7,13%		10,51%

Disclaimer

Este documento (caracterizado como relatório, parecer ou análise) foi preparado para uso exclusivo do destinatário, não podendo ser reproduzido ou distribuído por este a qualquer pessoa sem expressa autorização da empresa. As informações aqui contidas são somente com o objetivo de prover informações e não representa, em nenhuma hipótese, uma oferta de compra e venda ou solicitação de compra e venda de qualquer valor mobiliário ou instrumento financeiro. Trata-se apenas uma OPINIÃO que reflete o momento da análise e são consubstanciadas em informações coletadas em fontes públicas e que julgamos confiáveis.

A utilização destas informações em suas tomadas de decisão e consequentes perdas e ganhos não nos torna responsáveis diretos. As informações aqui contidas não representam garantia de exatidão das informações prestadas ou julgamento sobre a qualidade delas, e não devem ser consideradas como tais.

As informações deste documento estão em consonância com as informações sobre os produtos mencionados, entretanto não substituem seus materiais oficiais, como regulamentos, prospectos de divulgação e outros. É recomendada a leitura cuidadosa destes materiais, com especial atenção para as cláusulas relativas ao objetivo, aos riscos e à política de investimento dos produtos. Todas as informações podem ser obtidas com o responsável pela distribuição, gestão ou no site da CVM (Comissão de Valores Mobiliários).

Sua elaboração buscou atender os objetivos de investimentos do cliente, considerando a sua situação financeira e seu perfil.

A rentabilidade obtida no passado não representa garantia de rentabilidade futura e os produtos estruturados e/ou de longo prazo possuem, além da volatilidade, riscos associados à sua carteira de crédito e estruturação. Os riscos inerentes aos diversos tipos de operações com valores mobiliários de bolsa, balcão, nos mercados de liquidação futura e de derivativos, podem resultar em perdas aos investimentos realizados, bem como o inverso proporcionalmente. Todos e qualquer outro valor exibido está representado em Real (BRL) e para os cálculos, foram utilizadas observações diárias, sendo sua fonte o Sistema Quantum Axis e a CVM.

A contratação de empresa de consultoria de valores mobiliários para a emissão deste documento não assegura ou sugere a existência de garantia de resultados futuros ou a isenção de risco. Cabe a consultoria de valores mobiliários a prestação dos serviços de orientação, recomendação e aconselhamento, de forma profissional, independente e individualizada, sobre investimentos no mercado de valores mobiliários, cuja adoção e implementação sejam exclusivas do cliente.

Na apuração do cálculo de rentabilidade da carteira de investimentos são considerados os recursos descritos no art. 6º da Resolução CMN nº 4.963/2021, provenientes do recolhimento das alíquotas de contribuição dos servidores, exclusivamente com finalidade previdenciária, excluindo qualquer tipo de recurso recebidos com finalidade administrativa, em consonância com a Portaria nº 402/2008, art. 15, inciso III, alínea "a".

Os RPPS devem estar adequados às normativas pertinentes e principalmente a Portaria nº 519, de 24 de agosto de 2011 e suas alterações, além da Resolução CMN nº 4.963 de 25 de novembro de 2021 e suas alterações, que dispõem sobre as aplicações dos recursos financeiros dos Regimes Próprios de Previdência Social, instituídos pela União, Estados, Distrito Federal e Municípios e dá outras providências.